

# **EINWOHNERGEMEINDE SAANEN**



## **JAHRESRECHNUNG 2023**

## Inhalt

1	BERICHTERSTATTUNG .....	1
1.1	Bericht.....	1
1.1.1	Allgemeines.....	1
1.1.2	Spezialfinanzierungen (SF).....	5
1.1.3	übrige Spezialfinanzierungen (SF) mit Gemeindereglement .....	5
1.1.4	Investitionsrechnung.....	6
1.1.5	Bilanz.....	7
1.1.6	Nachkredite.....	7
2	ECKDATEN.....	8
2.1	Übersicht.....	8
2.2	Selbstfinanzierung / Finanzierungsergebnis.....	9
2.3	Gestufte Erfolgsausweise.....	10
2.3.1	Gesamthaushalt .....	10
2.3.2	Allgemeiner Haushalt.....	11
2.3.3	Wasserversorgung.....	12
2.3.4	Abwasserentsorgung.....	13
2.3.5	Abfall.....	14
3	BILANZ .....	15
4	FUNKTIONEN .....	16
4.1	Erfolgsrechnung .....	16
4.2	Investitionsrechnung.....	17
5	SACHGRUPPEN.....	18
5.1	Erfolgsrechnung .....	18
5.2	Investitionsrechnung.....	19
6	GELDFLUSSRECHNUNG .....	20
	FINANZKENNZAHLEN.....	22
7.1	Gesamthaushalt .....	22
7.2	Allgemeiner Haushalt.....	22
7.3	Spezialfinanzierung Wasserversorgung.....	23
7.4	Spezialfinanzierung Abwasserentsorgung.....	23
7.5	Spezialfinanzierung Abfall.....	23

8 ANTRAG DER EXEKUTIVE.....	24
9 BESTÄTIGUNGSBERICHT.....	26
10 GENEHMIGUNG DER JAHRESRECHNUNG .....	27
11 ANHANG.....	28
11.1 Regelwerk .....	28
11.1.1 Angewendetes Regelwerk.....	28
11.1.2 Bewertung Finanzvermögen.....	28
11.1.3 Bewertung Verwaltungsvermögen .....	29
11.1.4 Aktivierungsgrenzen .....	29
11.1.5 Bestehendes Verwaltungsvermögen.....	29
11.2 Grundlagen der Jahresrechnung .....	29
11.3 Eigenkapitalnachweis.....	30
11.4 Rückstellungsspiegel .....	31
11.5 Beteiligungsspiegel.....	31
11.6 Gewährleistungsspiegel .....	32
11.7 Anlagespiegel.....	32
11.8 Kreditkontrolle.....	35
11.8.1 Verpflichtungskredite für Investitionen .....	35
11.8.2 Nachkredite .....	35
11.9 Weitere massgebende Angaben.....	36
12 DETAILS ZUR RECHNUNG.....	38
Seiten 38 - 46 Bilanz (detailliert).....	38
Seiten 47 - 97 Erfolgsrechnung nach Funktionen (detailliert).....	38
Seiten 98 - 105 Erfolgsrechnung nach Sachgruppen (4-stufig).....	38
Seiten 106 - 114 Investitionsrechnung nach Funktionen (detailliert).....	38
Seiten 115 - 116 Investitionsrechnung nach Sachgruppen (4-stufig).....	38
Seiten 117 - 118 Liegenschaftsverzeichnis.....	38
Seiten 119 - 121 Verzeichnis Darlehen und Beteiligungen .....	38
Seite 122 Verzeichnis Stiftungen/Legate ausserhalb der Bilanz.....	38

# 1 BERICHTERSTATTUNG

## 1.1 Bericht

### 1.1.1 Allgemeines

Die Jahresrechnung 2023 wurde nach dem Rechnungslegungsmodell HRM2 gemäss Art. 70 Gemeindegesetz (GG, BSG 170.11) erstellt. Zum Einsatz gelangte die Software Abacus/Innosolv.

#### Steueranlage und Gebührenansätze:

Die Jahresrechnung 2023 stützt sich auf folgende Grundlagen:

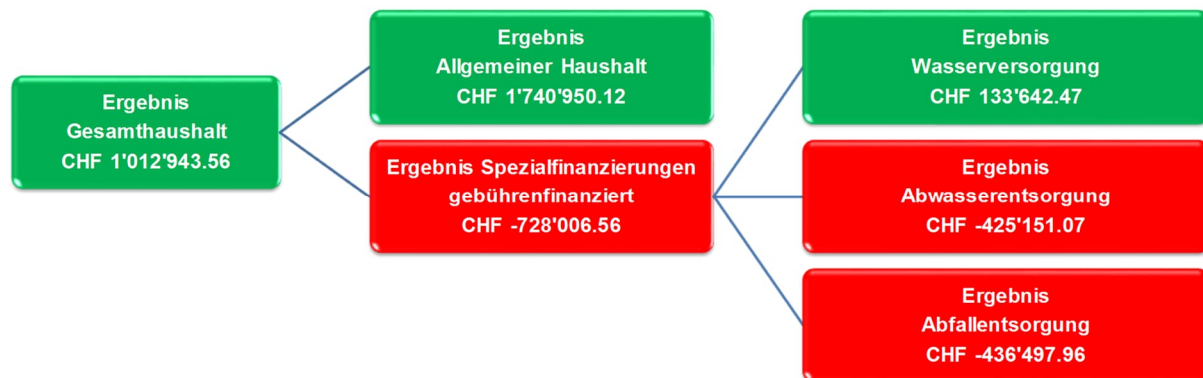
<b>a) Steueranlagen:</b>		
Gemeindesteuern		1.2 der einfachen Steuer
Liegenschaftssteuern		0.75 ‰ des amtlichen Wertes
Wehrdienstpflichtersatz		4 % der Staatssteuer, im Maximum CHF 400.--
Hundetaxe		CHF 100.--
<b>b) Gebührenansätze:</b>		
<u>Wasserzins*</u> )		CHF 14.10 je Belastungswert für Wohnungen, CHF 0.85 je m <sup>3</sup> für Gewerbe nach Wasseruhr
<u>Abwassergebühren*</u> )		94.68 % des jährlichen Wasserzinses CHF 13.35 je Belastungswert für Wohnungen, CHF 0.81 für Gewerbe nach Wasseruhr
<u>Abfallgebühren*</u> ) (Grundgebühren)	<u>Private:</u>	CHF 15.20 je Bewohnergleichwert
	<u>Gewerbe:</u>	100 % der berechneten Grundgebühr CHF 15.20 je BW Basis
<u>Abfallgebühren</u> (verbrauchsabhängig)	<u>Sackgebühren:</u> (Tarif AVAG)	CHF 1.90 für 35 Liter CHF 3.30 für 60 Liter CHF 5.80 für 110 Liter
	<u>Container *):</u>	CHF 0.30 pro Kilo CHF 2.00 pro Leerung
<u>Grüngutabfuhr</u>	60 L	CHF 1.50
	240 L	CHF 5.00
	360 L	CHF 10.00
	800 L	CHF 20.00

\*) Auf diesen Gebühren werden zusätzlich die Mehrwertsteuern offen aufgerechnet. Einzig bei den verbrauchsabhängigen Sackgebühren sowie den Grünabfuhrgebühren sind die Mehrwertsteuern inbegriffen.

Ergebnisse:

**Gesamthaushalt:**

Nach HRM2 muss das Ergebnis des Gesamthaushaltes von der Gemeindeversammlung genehmigt werden:



Der Gesamthaushalt schliesst mit einem Ertragsüberschuss von CHF 1'012'943.56 ab. Budgetiert war ein Aufwandüberschuss von CHF 6'688'570.--, womit eine Besserstellung von CHF 7'701'513.56 verzeichnet wird.

Diese Besserstellung ist praktisch vollständig im Fiskalertrag zu finden:

<u>Aufwandpositionen</u>	<u>Rechnung 2023</u>	<u>Budget 2023</u>	<u>Differenz</u>	<u>Besser-/ Schlechterstellung</u>
Sach- und übriger Betriebsaufwand	15'851'933.41	18'412'895.00	2'560'961.59	
Transferaufwand	46'546'506.55	45'455'100.00	-1'091'406.55	
a.o. Aufwand	4'045'857.30	1'241'550.00	-2'804'307.30	-1'334'752.26
<b>Ertragspositionen</b>	<b>Rechnung 2023</b>	<b>Budget 2023</b>		
Fiskalertrag	62'541'432.68	55'345'000.00	7'196'432.68	
Entgelte	12'349'766.17	11'386'900.00	962'866.17	
Finanzertrag	5'741'460.53	4'707'830.00	1'033'630.53	9'192'929.38
<b>Besser-/Schlechterstellungen (+/-)</b>				<b>7'858'177.12</b>

**Ergebnis Allgemeiner Haushalt:**

Der allgemeine Haushalt schliesst mit einem Ertragsüberschuss von CHF 1'740'950.12 ab (Vorjahr CHF 14'317'290.02). Budgetiert war ein Aufwandüberschuss von CHF 5'659'960.--. Somit beträgt die Besserstellung insgesamt CHF 7'400'910.12. Zusammen mit den gesetzlich vorgeschriebenen zusätzlichen Abschreibungen von CHF 1'998'154.70 beträgt der Überschuss effektiv CHF 3'739'104.82.

Ursachen:

Konto	Differenz zu Budget	Erklärung
9100.4002.01 Quellensteuern natürliche Personen	941'983.45	Aufarbeitung Arbeitsrückstand seitens kant. Steuerverwaltung
9100.4010.01 Gewinnsteuern juristische Personen	447'008.60	diverse höhere Einzelfälle
9101.4022.01 Vermögensgewinnsteuern (Grundstückgewinne)	2'665'650.50	weiterhin reger Liegenschaftshandel
9101.4022.10 Sonderveranlagungen	617'651.10	Steuererträge aus Kapitalauszahlungen (Policen, Pensionskassen usw.)
9102.4021.01 Grundsteuern (Liegenschaftssteuern)	2'739'037.20	Erledigung von Einsprachen aus AN2020 = rückwirkende Erträge Steuerjahre 2020-2023 (einmaliger Effekt)
	<u>7'411'330.85</u>	

Einmal mehr liegt die Ursache der Budgetabweichungen hauptsächlich in Positionen des Steuerertrags, welche entweder nicht detailliert budgetiert werden können, oder aber von Nachzahlungen früherer Steuerjahre geprägt sind.

Die nachfolgenden Kommentare beziehen sich auf den Gesamthaushalt.

**Personalaufwand (Sachgruppe 30):**

CHF 38'170.54 höher als budgetiert.

- Bei einem Personalaufwand von total CHF 14.356 Mio. kann mit einer Budgetüberschreitung von CHF 38'170.54 (+0.27 %) von einer Punktlandung gesprochen werden.

**Sachaufwand (Sachgruppe 31):**

CHF 2.56 Mio. tiefer als budgetiert.

- In zahlreichen Funktionen sind tiefere Kosten angefallen als erwartet. Insbesondere für nicht aktivierbare Ausgaben (Sachgruppe 311), Dienstleistungen und Honorare (Sachgruppe 313) und baulicher Unterhalt (Sachgruppe 314) sind die budgetierten Werte nicht ausgeschöpft worden.

**Abschreibungen (Sachgruppe 33):**

CHF 61'200.-- tiefer als budgetiert.

- Die vorgenommenen Abschreibungen entsprechen nahezu den budgetierten Erwartungen.

**Finanzaufwand (Sachgruppe 34):**

CHF 181'300.-- tiefer als budgetiert.

- Dank der weiterhin hohen Liquidität konnten weitere Schulden zurückbezahlt werden, was entsprechend tiefere Zinskosten auf dem Fremdkapital zur Folge hatte.

**Transferaufwand (Sachgruppe 36):**

CHF 1.1 Mio. höher als budgetiert.

- Insbesondere die höhere Abgabe an den kantonalen Finanzausgleich ist verantwortlich für die Budgetüberschreitung in dieser Sachgruppe.

**ausserordentlicher Aufwand (Sachgruppe 38):**

CHF 2.8 Mio. höher als budgetiert.

- Aufgrund des Rechnungsergebnisses im allgemeinen Haushalt mussten zusätzliche Abschreibungen im Umfang von CHF 1'998'154.70 getätigt werden. Zudem bewirkten die Kurssteigerungen der Beteiligungen im Finanzvermögen eine Einlage in die Neubewertungsreserve von CHF 631'750.--.

**Fiskalertrag (Sachgruppe 40):**

- CHF 7.2 Mio. höher als budgetiert.

Die grössten Unterschiede zu den Budgeterwartungen waren:

<u>Steuerart</u>	<u>SG</u>	<u>Rechnung 2023</u>	<u>Budget 2023</u>	<u>Rechnung 2022</u>	<u>Differenz zu Budget 2023</u>	<u>Differenz zu Rechnung 2022</u>	<u>Bemerkung</u>
Einkommen nP	4000	23'926'631.15	23'650'000.00	21'809'713.25	276'631.15	2'116'917.90	Veranlagungskorrekturen
Vermögen nP	4001	14'325'038.50	14'850'000.00	17'992'086.05	-524'961.50	-3'667'047.55	höhere Veranlagungen
Quellensteuern nP	4002	2'456'782.90	1'515'000.00	2'564'190.45	941'782.90	-107'407.55	Aufarbeitung Arbeitsrückstand durch Kant. Steuerverwaltung
Gewinnsteuern jP	4010	3'364'984.20	2'990'000.00	8'239'993.80	374'984.20	-4'875'009.60	sehr hoher Einzelfall/guter Geschäftsgang/Grundstückgewinnsteuern
Kapitalsteuern jP	4011	237'864.10	50'000.00	46'839.50	187'864.10	191'024.60	
Grundsteuern	4021	9'489'037.20	6'750'000.00	7'059'964.45	2'739'037.20	2'429'072.75	Erledigung von Einsprachen aus AN2020
Vermögensgewinnst.	4022	8'533'301.60	5'250'000.00	10'420'938.95	3'283'301.60	-1'887'637.35	weiterhin reger Liegenschaftshandel
		62'333'639.65	55'055'000.00	68'133'726.45	7'278'639.65	-5'800'086.80	

Zwar sind die Unterschiede zum Budget 2023 erneut sehr hoch, es fällt jedoch ebenfalls auf, dass im Jahr 2022 gesamthaft wesentlich höhere Einnahmen generiert werden konnten.

**1.1.2 Spezialfinanzierungen (SF)***(gebührenfinanzierte Bereiche, Art. 30 Bst. b FHDV)***SF Wasserversorgung**

	<b>Rechnung 2023</b>	<b>Budget 2023</b>	<b>Rechnung 2022</b>	<b>Bemerkung</b>
Rechnungsergebnis	133'642.47	-280'980.00	138'460.35	gewollter Reservenabbau (noch) nicht erreicht
Verwaltungsvermögen per 31.12.2023	13'204'770.85		10'495'331.70	
Bestand Werterhalt per 31.12.2023	13'922'058.21		12'306'420.57	
Eigenkapital per 31.12.2023	5'322'244.51		5'188'602.04	

**SF Abwasserentsorgung**

	<b>Rechnung 2023</b>	<b>Budget 2023</b>	<b>Rechnung 2022</b>	<b>Bemerkung</b>
Rechnungsergebnis	-425'151.07	-521'940.00	-211'848.75	gewollter Reservenabbau erreicht
Verwaltungsvermögen per 31.12.2023	7'577'600.60		3'661'186.15	
Bestand Werterhalt per 31.12.2023	14'307'693.59		13'021'334.44	
Eigenkapital per 31.12.2023	4'697'447.54		5'122'598.61	

**SF Abfallentsorgung**

	<b>Rechnung 2023</b>	<b>Budget 2023</b>	<b>Rechnung 2022</b>	<b>Bemerkung</b>
Rechnungsergebnis	-436'497.96	-225'690.00	288'796.85	gewollter Reservenabbau erreicht
Verwaltungsvermögen per 31.12.2023	0.00		0.00	
Eigenkapital per 31.12.2023	3'122'352.45		3'558'850.41	

**1.1.3 übrige Spezialfinanzierungen (SF) mit Gemeindereglement****SF Feuerwehr (Funktion 15001):**

- Aufwandüberschuss CHF 291'186.90 (budgetiert = Aufwandüberschuss CHF 281'160.--)
- Saldo Spezialfinanzierung CHF 394'495.48.

**SF Zivilschutzorganisation Saanen plus (Funktion 1626):**

- Ertragsüberschuss CHF 26.-- (budgetiert = Ertragsüberschuss 1'610.--)
- Saldo Spezialfinanzierung CHF 100'026.00.

**Mietzinsverbilligungen (Funktion 9950):**

- Total Mietzinsverbilligungen CHF 38'619.05
- Total Baubeiträge CHF 0.00
- Saldo Spezialfinanzierung CHF 1'354'025.45



**Beiträge an Grossanlässe (Funktion 84002):**

- Gemäss Reglement darf der Saldo dieser Spezialfinanzierung maximal CHF 1 Mio. betragen. Im 2023 erfolgte eine Einlage von CHF 191'912.60.
- Saldo Spezialfinanzierung CHF 1'000'000.00

**Liegenschaften Finanzvermögen (Funktion 96301):**

- Für die Liegenschaften des Finanzvermögens wird eine Spezialfinanzierung für den Werterhalt (baulicher Unterhalt) geführt. Der bauliche Unterhalt betrug im 2023 CHF 411'093.05.
- Saldo Spezialfinanzierung CHF 5'621'946.99.

**Hotel Landhaus (Funktion 96302):**

- Für das Hotel Landhaus wird eine Spezialfinanzierung für den Werterhalt (baulicher Unterhalt) geführt. Der bauliche Unterhalt betrug im 2023 CHF 186'581.50.
- Saldo Spezialfinanzierung CHF 35'028.21.

**Landwirtschaftliche Liegenschaften (Funktion 9635):**

- Für die landwirtschaftlichen Liegenschaften wird eine Spezialfinanzierung für den Werterhalt (baulicher Unterhalt) geführt. Der bauliche Unterhalt betrug im 2023 CHF 89'086.70.
- Saldo Spezialfinanzierung CHF 1'058'397.55.

**1.1.4 Investitionsrechnung**

Die Nettoinvestitionen betragen im Jahr 2023 CHF 12'908'358.27 (Vorjahr CHF 6'414'945.10) und damit knapp 62 % des Vorgesehenen.

Die Investitionen wurden in folgenden Positionen getätigt (netto):

	Rechnung 2023	Budget 2023	%
allgemeiner Haushalt	5'981'398.71	9'798'390.00	61.04
Wasserversorgung	2'937'731.56	2'612'000.00	112.47
Abwasserentsorgung	3'989'228.00	8'518'000.00	46.83
Abfallentsorgung	0.00	0.00	
	<u>12'908'358.27</u>	<u>20'928'390.00</u>	<u>61.68</u>

Grösste Investitionsausgaben (netto, detaillierte Investitionsrechnung ab Seite 105 ersichtlich)

CHF Projekt
646'637.75 Lehnenviadukt Schulhaus Bissen, Sanierung
2'773'728.50 Pumpwerk Flugplatz Saanen (inkl. Zuleitungen)
364'911.25 Riedhubel Gstaad, Entwässerung
2'224'371.40 ARA Saanen, Sanierung/Erweiterung Faulung
647'719.60 Oberbort Gstaad, Trennsystem Bypass
3'600'000.00 BDG AG, 1. Rate Beitrag an Projekte Horneggli/Hornberg (Zahlung auf Sperrkonto)
<u>10'257'368.50</u>

Die folgenden in der Kompetenz der Stimmberechtigten liegenden Verpflichtungskredite konnten im Rechnungsjahr 2023 abgeschlossen werden:

Kreditbeschluss					Kreditkontrolle			
Konto-Nr.	Organ	Datum	Kreditsumme	Objektbezeichnung	in CHF			Abrechnungsdatum
					Kumulierte Ausgaben* 31.12.2023	Kumulierte Einnahmen 31.12.2023	Saldo	
0290.5040.05	GV	13.06.2021	630'000.00	Gemeindeverwaltung, baul. Anpassungen	638'632.00	0.00	-8'632.00	07.03.2023
0290.5060.01	GV	13.06.2021	190'000.00	Gemeindeverwaltung, Neumöblierung	188'594.65	0.00	1'405.35	07.03.2023
6150.5010.23	GV	05.09.2023	455'619.21	Ried-Gschwend Gstaad, Anschluss	455'619.21	0.00	0.00	05.09.2023
6150.5010.40	GV	09.12.2016	850'000.00	Trottoir Honegg-Saanenmöser	790'285.10	0.00	59'714.90	07.02.2023
6150.5010.57	GV	14.06.2019	785'000.00	Turbachstrasse, Ausweichstellen	771'714.75	0.00	13'285.25	04.04.2023

### 1.1.5 Bilanz

POSITION	Saldo 01.01.2023	Saldo 31.12.2023	Differenz
<b>AKTIV</b>	<b>242'308'121.11</b>	<b>241'423'185.05</b>	<b>-884'936.06</b>
Finanzvermögen	156'562'952.56	147'057'994.20	-9'504'958.36
Verwaltungsvermögen	85'745'168.55	94'365'190.85	8'620'022.30
<b>PASSIV</b>	<b>242'308'121.11</b>	<b>241'423'185.05</b>	<b>-884'936.06</b>
Fremdkapital	60'904'216.46	53'257'035.55	-7'647'180.91
Eigenkapital	181'403'904.65	188'166'149.50	6'762'244.85

Das Finanzvermögen sank gegenüber dem Vorjahr aufgrund der höheren Investitionsausgaben und den getätigten Schuldenrückzahlungen um ca. CHF 9.5 Mio. Im Gegenzug sank jedoch auch das Fremdkapital in der gleichen Periode um über CHF 7.6 Mio.

### 1.1.6 Nachkredite

Die Stimmberechtigten haben keine Nachkredite zu beschliessen, alle Überschreitungen lagen in der Kompetenz des Gemeinderates.

Total Nachkredite	CHF	11'074'352.93
davon:		
gebunden	CHF	8'894'315.50
GR-Kompetenz	CHF	2'180'037.43
durch GV zu beschliessen	CHF	0.00

Bei den grössten Positionen sind die höhere Abgabe an den kantonalen Finanzausgleich, rückwirkende Beiträge an die Grünabfuhrkosten, der Beitrag an Gstaad Saanenland Tourismus gem. GV vom 31.03.2023, die Postautolinie Saanen-Jaun, oder die zusätzlichen Beiträge an die GSS AG zu erwähnen. Zudem sind auch die Nachkredite für die gesetzlich vorgeschriebenen zusätzlichen Abschreibungen und die diversen Abschlüsse von spezialfinanzierten Bereichen als gebundene Ausgabe durch den Gemeinderat bewilligt worden.

**2 ECKDATEN****2.1 Übersicht**

	<b>Rechnung 2023</b>	<b>Budget 2023</b>	<b>Rechnung 2022</b>
Jahresergebnis ER Gesamthaushalt	1'012'943.56	-6'688'570.00	14'532'698.47
Jahresergebnis ER Allgemeiner Haushalt	1'740'950.12	-5'659'960.00	14'317'290.02
Jahresergebnis gesetzliche Spezialfinanzierungen	-728'006.56	-1'028'610.00	215'408.45
Steuerertrag natürliche Personen	40'708'452.90	40'015'000.00	42'365'989.75
Steuerertrag juristische Personen	3'602'848.30	3'060'000.00	8'286'833.30
Liegenschaftssteuer	9'489'037.20	6'750'000.00	7'059'964.45
Nettoinvestitionen	12'908'358.27	20'928'390.00	6'414'945.10
Bestand Finanzvermögen	147'057'994.20		156'562'952.56
Bestand Verwaltungsvermögen Gesamthaushalt	94'365'190.85		85'745'168.55
Bestand Verwaltungsvermögen Allgemeiner Haushalt	73'582'819.40		71'588'650.70
Bestand Verwaltungsvermögen Spezialfinanzierungen	20'782'371.45		14'156'517.85
Fremdkapital	53'257'035.55		60'904'216.46
Eigenkapital	188'166'149.50		181'403'904.65
Reserven	33'033'021.08		31'034'866.38
Bilanzüberschuss / -fehlbetrag	61'213'598.16		59'472'648.04

**2.2 Selbstfinanzierung / Finanzierungsergebnis**

		<b>Rechnung 2023</b>	<b>Budget 2023</b>	<b>Rechnung 2022</b>
Ergebnis Gesamthaushalt	90	1'012'943.56	-6'688'570.00	14'532'698.47
Abschreibung Verwaltungsvermögen	33 +	2'877'160.97	2'938'400.00	2'730'837.55
Einlagen in Fonds und Spezialfinanzierungen	35 +	3'934'115.55	3'791'610.00	3'574'264.00
Entnahmen aus Fonds und Spezialfinanzierungen	45 -	-1'323'279.66	-1'240'460.00	-1'123'980.87
Wertberichtigung Darlehen Verwaltungsvermögen	364 +	910'000.00	890'000.00	890'000.00
Wertberichtigung Beteiligungen Verwaltungsvermögen	365 +	0.00	0.00	50'000.00
Abschreibungen Investitionsbeiträge	366 +	501'175.00	481'000.00	306'175.00
Einlagen in das Eigenkapital	389 +	4'045'857.30	1'241'550.00	12'340'227.75
Entnahmen aus dem Eigenkapital	489 -	-907'391.90	-1'162'500.00	-734'500.85
<b>Selbstfinanzierung</b>		<b>11'050'580.82</b>	<b>251'030.00</b>	<b>32'565'721.05</b>
<b>Nettoinvestitionen</b>				
Investitionsausgaben	690 +	14'662'544.97	22'441'000.00	6'711'412.55
Investitionseinnahmen	590 -	-1'754'186.70	-1'512'610.00	-296'467.45
<b>Nettoinvestitionen</b>		<b>12'908'358.27</b>	<b>20'928'390.00</b>	<b>6'414'945.10</b>
<b>Finanzierungsüberschuss (+) / -fehlbetrag (-)</b>		<b>-1'857'777.45</b>	<b>-20'677'360.00</b>	<b>26'150'775.95</b>

Die Nettoinvestitionen konnten zu 85.6 % mit eigenen Mitteln (Selbstfinanzierung) bezahlt werden. Der Finanzierungsfehlbetrag wurde über vorhandene Reserven finanziert.

## 2.3 Gestufte Erfolgsausweise

### 2.3.1 Gesamthaushalt

<b>GESAMTERGEBNIS GEMEINDE</b>	<b>Rechnung 2023</b>	<b>Budget 2023</b>	<b>Rechnung 2022</b>
<b>ERFOLGSRECHNUNG</b>	<b>CHF</b>	<b>CHF</b>	<b>CHF</b>
<b>Betrieblicher Aufwand</b>			
30 Personalaufwand	14'355'970.54	14'317'800.00	13'244'744.40
31 Sach- und übriger Betriebsaufwand	15'851'933.41	18'412'895.00	14'795'288.07
33 Abschreibungen Verwaltungsvermögen	2'877'160.97	2'938'400.00	2'730'837.55
35 Einlagen in Fonds und Spezialfinanzierungen	3'934'115.55	3'791'610.00	3'574'264.00
36 Transferaufwand	46'546'506.55	45'455'100.00	31'854'352.71
37 Durchlaufende Beiträge	-	-	-
39 interne Verrechnungen	418'444.42	453'760.00	448'146.87
<b>Total Betrieblicher Aufwand</b>	<b>83'984'131.44</b>	<b>85'369'565.00</b>	<b>66'647'633.60</b>
<b>Betrieblicher Ertrag</b>			
40 Fiskalertrag	62'541'432.68	55'345'000.00	68'521'441.49
41 Regalien und Konzessionen	590'529.30	600'000.00	580'102.00
42 Entgelte	12'349'766.17	11'386'900.00	11'544'824.54
43 Verschiedene Erträge	59'507.89	20'000.00	75'155.50
45 Entnahmen aus Fonds und Spezialfinanzierungen	1'323'279.66	1'240'460.00	1'123'980.87
46 Transferertrag	6'843'455.99	6'919'725.00	7'104'564.17
47 Durchlaufende Beiträge	-	-	-
49 interne Verrechnungen	418'444.42	453'760.00	448'146.87
<b>Total Betrieblicher Ertrag</b>	<b>84'126'416.11</b>	<b>75'965'845.00</b>	<b>89'398'215.44</b>
<b>ERGEBNIS AUS BETRIEBLICHER TÄTIGKEIT</b>	<b>142'284.67</b>	<b>-9'403'720.00</b>	<b>22'750'581.84</b>
34 Finanzaufwand	1'732'336.24	1'913'630.00	1'820'490.05
44 Finanzertrag	5'741'460.53	4'707'830.00	5'208'333.58
<b>ERGEBNIS AUS FINANZIERUNG</b>	<b>4'009'124.29</b>	<b>2'794'200.00</b>	<b>3'387'843.53</b>
<b>OPERATIVES ERGEBNIS</b>	<b>4'151'408.96</b>	<b>-6'609'520.00</b>	<b>26'138'425.37</b>
38 Ausserordentlicher Aufwand	4'045'857.30	1'241'550.00	12'340'227.75
48 Ausserordentlicher Ertrag	907'391.90	1'162'500.00	734'500.85
<b>AUSSERORDENTLICHES ERGEBNIS</b>	<b>-3'138'465.40</b>	<b>-79'050.00</b>	<b>-11'605'726.90</b>
<b>GESAMTERGEBNIS GEMEINDE</b>	<b>1'012'943.56</b>	<b>-6'688'570.00</b>	<b>14'532'698.47</b>

## 2.3.2 Allgemeiner Haushalt

<b>ERGEBNIS ALLGEMEINER HAUSHALT</b>	<b>Rechnung 2023</b>	<b>Budget 2023</b>	<b>Rechnung 2022</b>
<b>ERFOLGSRECHNUNG</b>	<b>CHF</b>	<b>CHF</b>	<b>CHF</b>
<b>Betrieblicher Aufwand</b>			
30 Personalaufwand	12'907'108.29	12'856'000.00	11'836'176.00
31 Sach- und übriger Betriebsaufwand	11'889'868.21	14'950'695.00	11'932'477.92
33 Abschreibungen Verwaltungsvermögen	2'576'055.01	2'569'100.00	2'484'865.25
35 Einlagen in Fonds und Spezialfinanzierungen	26.00	1'610.00	0.00
36 Transferaufwand	45'841'101.15	44'514'900.00	31'158'280.66
37 Durchlaufende Beiträge	0.00	0.00	0.00
39 interne Verrechnungen	418'444.42	453'760.00	448'146.87
<b>Total Betrieblicher Aufwand</b>	<b>73'632'603.08</b>	<b>75'346'065.00</b>	<b>57'859'946.70</b>
<b>Betrieblicher Ertrag</b>			
40 Fiskalertrag	62'541'432.68	55'345'000.00	68'521'441.49
41 Regalien und Konzessionen	590'529.30	600'000.00	580'102.00
42 Entgelte	4'280'229.93	3'708'400.00	3'842'440.44
43 Verschiedene Erträge	59'507.89	20'000.00	75'155.50
45 Entnahmen aus Fonds und Spezialfinanzierungen	291'186.90	281'160.00	224'086.37
46 Transferertrag	6'552'663.19	6'809'725.00	6'959'577.42
47 Durchlaufende Beiträge	0.00	0.00	0.00
49 interne Verrechnungen	418'444.42	453'760.00	448'146.87
<b>Total Betrieblicher Ertrag</b>	<b>74'733'994.31</b>	<b>67'218'045.00</b>	<b>80'650'950.09</b>
<b>ERGEBNIS AUS BETRIEBLICHER TÄTIGKEIT</b>	<b>1'101'391.23</b>	<b>-8'128'020.00</b>	<b>22'791'003.39</b>
34 Finanzaufwand	1'732'336.24	1'913'630.00	1'820'490.05
44 Finanzertrag	5'510'360.53	4'460'740.00	4'952'503.58
<b>ERGEBNIS AUS FINANZIERUNG</b>	<b>3'778'024.29</b>	<b>2'547'110.00</b>	<b>3'132'013.53</b>
<b>OPERATIVES ERGEBNIS</b>	<b>4'879'415.52</b>	<b>-5'580'910.00</b>	<b>25'923'016.92</b>
38 Ausserordentlicher Aufwand	4'045'857.30	1'241'550.00	12'340'227.75
48 Ausserordentlicher Ertrag	907'391.90	1'162'500.00	734'500.85
<b>AUSSERORDENTLICHES ERGEBNIS</b>	<b>-3'138'465.40</b>	<b>-79'050.00</b>	<b>-11'605'726.90</b>
<b>ERGEBNIS ALLGEMEINER HAUSHALT</b>	<b>1'740'950.12</b>	<b>-5'659'960.00</b>	<b>14'317'290.02</b>
<i>EINLAGE IN FINANZPOLITISCHE RESERVE</i>	<i>1'998'154.70</i>		

## 2.3.3 Wasserversorgung

<b>ERGEBNIS WASSERVERSORGUNG</b>	<b>Rechnung 2023</b>	<b>Budget 2023</b>	<b>Rechnung 2022</b>
<b>ERFOLGSRECHNUNG</b>	<b>CHF</b>	<b>CHF</b>	<b>CHF</b>
<b>Betrieblicher Aufwand</b>			
30 Personalaufwand	803'800.35	819'000.00	712'526.35
31 Sach- und übriger Betriebsaufwand	590'263.93	651'000.00	506'259.70
33 Abschreibungen Verwaltungsvermögen	228'292.41	231'600.00	191'292.35
35 Einlagen in Fonds und Spezialfinanzierungen	1'993'150.55	1'950'000.00	1'838'882.00
36 Transferaufwand	251'039.00	305'000.00	247'668.10
37 Durchlaufende Beiträge	0.00	0.00	0.00
<b>Total Betrieblicher Aufwand</b>	<b>3'866'546.24</b>	<b>3'956'600.00</b>	<b>3'496'628.50</b>
<b>Betrieblicher Ertrag</b>			
40 Fiskalertrag	0.00	0.00	0.00
41 Regalien und Konzessionen	0.00	0.00	0.00
42 Entgelte	3'420'780.05	3'192'000.00	3'247'679.40
43 Verschiedene Erträge	0.00	0.00	0.00
45 Entnahmen aus Fonds und Spezialfinanzierungen	377'512.91	371'600.00	299'089.45
46 Transferertrag	142'665.75	40'000.00	27'000.00
47 Durchlaufende Beiträge	0.00	0.00	0.00
<b>Total Betrieblicher Ertrag</b>	<b>3'940'958.71</b>	<b>3'603'600.00</b>	<b>3'573'768.85</b>
<b>ERGEBNIS AUS BETRIEBLICHER TÄTIGKEIT</b>	<b>74'412.47</b>	<b>-353'000.00</b>	<b>77'140.35</b>
34 Finanzaufwand	0.00	0.00	0.00
44 Finanzertrag	59'230.00	72'020.00	61'320.00
<b>ERGEBNIS AUS FINANZIERUNG</b>	<b>59'230.00</b>	<b>72'020.00</b>	<b>61'320.00</b>
<b>OPERATIVES ERGEBNIS</b>	<b>133'642.47</b>	<b>-280'980.00</b>	<b>138'460.35</b>
38 Ausserordentlicher Aufwand	0.00	0.00	0.00
48 Ausserordentlicher Ertrag	0.00	0.00	0.00
<b>AUSSERORDENTLICHES ERGEBNIS</b>	<b>0.00</b>	<b>0.00</b>	<b>0.00</b>
<b>ERGEBNIS WASSERVERSORGUNG</b>	<b>133'642.47</b>	<b>-280'980.00</b>	<b>138'460.35</b>

## 2.3.4 Abwasserentsorgung

<b>ERGEBNIS ABWASSERENTSORGUNG</b>	<b>Rechnung 2023</b>	<b>Budget 2023</b>	<b>Rechnung 2022</b>
<b>ERFOLGSRECHNUNG</b>	<b>CHF</b>	<b>CHF</b>	<b>CHF</b>
<b>Betrieblicher Aufwand</b>			
30 Personalaufwand	635'517.45	633'000.00	685'302.20
31 Sach- und übriger Betriebsaufwand	1'331'040.36	1'250'500.00	1'108'711.55
33 Abschreibungen Verwaltungsvermögen	72'813.55	137'700.00	54'679.95
35 Einlagen in Fonds und Spezialfinanzierungen	1'940'939.00	1'840'000.00	1'735'382.00
36 Transferaufwand	303'142.35	310'000.00	291'128.25
37 Durchlaufende Beiträge	0.00	0.00	0.00
<b>Total Betrieblicher Aufwand</b>	<b>4'283'452.71</b>	<b>4'171'200.00</b>	<b>3'875'203.95</b>
<b>Betrieblicher Ertrag</b>			
40 Fiskalertrag	0.00	0.00	0.00
41 Regalien und Konzessionen	0.00	0.00	0.00
42 Entgelte	2'921'870.74	2'851'000.00	2'786'283.40
43 Verschiedene Erträge	0.00	0.00	0.00
45 Entnahmen aus Fonds und Spezialfinanzierungen	654'579.85	587'700.00	600'805.05
46 Transferertrag	148'101.05	70'000.00	117'986.75
47 Durchlaufende Beiträge	0.00	0.00	0.00
<b>Total Betrieblicher Ertrag</b>	<b>3'724'551.64</b>	<b>3'508'700.00</b>	<b>3'505'075.20</b>
<b>ERGEBNIS AUS BETRIEBLICHER TÄTIGKEIT</b>	<b>-558'901.07</b>	<b>-662'500.00</b>	<b>-370'128.75</b>
34 Finanzaufwand	0.00	0.00	0.00
44 Finanzertrag	133'750.00	140'560.00	158'280.00
<b>ERGEBNIS AUS FINANZIERUNG</b>	<b>133'750.00</b>	<b>140'560.00</b>	<b>158'280.00</b>
<b>OPERATIVES ERGEBNIS</b>	<b>-425'151.07</b>	<b>-521'940.00</b>	<b>-211'848.75</b>
38 Ausserordentlicher Aufwand	0.00	0.00	0.00
48 Ausserordentlicher Ertrag	0.00	0.00	0.00
<b>AUSSERORDENTLICHES ERGEBNIS</b>	<b>0.00</b>	<b>0.00</b>	<b>0.00</b>
<b>ERGEBNIS ABWASSERENTSORGUNG</b>	<b>-425'151.07</b>	<b>-521'940.00</b>	<b>-211'848.75</b>



## 2.3.5 Abfall

<b>ERGEBNIS ABFALLENTSORGUNG</b>	<b>Rechnung 2023</b>	<b>Budget 2023</b>	<b>Rechnung 2022</b>
<b>ERFOLGSRECHNUNG</b>	<b>CHF</b>	<b>CHF</b>	<b>CHF</b>
<b>Betrieblicher Aufwand</b>			
30 Personalaufwand	9'544.45	9'800.00	10'739.85
31 Sach- und übriger Betriebsaufwand	2'040'760.91	1'560'700.00	1'247'838.90
33 Abschreibungen Verwaltungsvermögen	0.00	0.00	0.00
35 Einlagen in Fonds und Spezialfinanzierungen	0.00	0.00	0.00
36 Transferaufwand	151'224.05	325'200.00	157'275.70
37 Durchlaufende Beiträge	0.00	0.00	0.00
<b>Total Betrieblicher Aufwand</b>	<b>2'201'529.41</b>	<b>1'895'700.00</b>	<b>1'415'854.45</b>
<b>Betrieblicher Ertrag</b>			
40 Fiskalertrag	0.00	0.00	0.00
41 Regalien und Konzessionen	0.00	0.00	0.00
42 Entgelte	1'726'885.45	1'635'500.00	1'668'421.30
43 Verschiedene Erträge	0.00	0.00	0.00
45 Entnahmen aus Fonds und Spezialfinanzierungen	0.00	0.00	0.00
46 Transferertrag	26.00	0.00	0.00
47 Durchlaufende Beiträge	0.00	0.00	0.00
<b>Total Betrieblicher Ertrag</b>	<b>1'726'911.45</b>	<b>1'635'500.00</b>	<b>1'668'421.30</b>
<b>ERGEBNIS AUS BETRIEBLICHER TÄTIGKEIT</b>	<b>-474'617.96</b>	<b>-260'200.00</b>	<b>252'566.85</b>
34 Finanzaufwand	0.00	0.00	0.00
44 Finanzertrag	38'120.00	34'510.00	36'230.00
<b>ERGEBNIS AUS FINANZIERUNG</b>	<b>38'120.00</b>	<b>34'510.00</b>	<b>36'230.00</b>
<b>OPERATIVES ERGEBNIS</b>	<b>-436'497.96</b>	<b>-225'690.00</b>	<b>288'796.85</b>
38 Ausserordentlicher Aufwand	0.00	0.00	0.00
48 Ausserordentlicher Ertrag	0.00	0.00	0.00
<b>AUSSERORDENTLICHES ERGEBNIS</b>	<b>0.00</b>	<b>0.00</b>	<b>0.00</b>
<b>ERGEBNIS ABFALLENTSORGUNG</b>	<b>-436'497.96</b>	<b>-225'690.00</b>	<b>288'796.85</b>

**3 BILANZ**

<b>AKTIVEN</b>	<b>Saldo 31.12.2023</b>	<b>Saldo 31.12.2022</b>
<b>FINANZVERMÖGEN</b>		
100 Flüssige Mittel und kurzfristige Geldanlagen	26'594'093.70	39'868'388.50
101 Forderungen	27'619'537.80	27'159'795.11
102 Kurzfristige Finanzanlagen	0.00	0.00
104 Aktive Rechnungsabgrenzungen	23'437.50	0.00
106 Vorräte und angefangene Arbeiten	0.00	0.00
107 Finanzanlagen	8'901'350.00	5'769'600.00
108 Sachanlagen Finanzvermögen	83'919'575.20	83'765'168.95
109 Forderungen gegenüber Spezialfinanzierungen und Fonds im FK		
<b>TOTAL FINANZVERMÖGEN</b>	<b>147'057'994.20</b>	<b>156'562'952.56</b>
<b>VERWALTUNGSVERMÖGEN</b>		
140 Sachanlagen Verwaltungsvermögen	58'279'403.35	52'268'570.65
142 Immaterielle Anlagen	211'102.00	175'824.00
144 Darlehen	18'120'772.50	19'023'382.90
145 Beteiligungen, Grundkapitalien	2'950'026.00	2'750'026.00
146 Investitionsbeiträge	14'803'887.00	11'527'365.00
148 Kumulierte zusätzliche Abschreibungen		
<b>TOTAL VERWALTUNGSVERMÖGEN</b>	<b>94'365'190.85</b>	<b>85'745'168.55</b>
<b>AKTIVEN</b>	<b>241'423'185.05</b>	<b>242'308'121.11</b>
<b>PASSIVEN</b>		
<b>FREMDKAPITAL</b>		
<b>Kurzfristiges Fremdkapital</b>		
200 Laufende Verbindlichkeiten	7'709'032.10	5'603'469.65
201 Kurzfristige Finanzverbindlichkeiten	7'640'402.94	11'253'683.74
204 Passive Rechnungsabgrenzungen	7'070'840.44	6'963'944.00
205 Kurzfristige Rückstellungen	0.00	39'000.00
<b>Total kurzfristiges Fremdkapital</b>	<b>22'420'275.48</b>	<b>23'860'097.39</b>
<b>Langfristiges Fremdkapital</b>		
206 Langfristige Finanzverbindlichkeiten	30'732'000.00	36'936'000.00
208 Langfristige Rückstellungen	0.00	0.00
209 Verbindlichkeiten gegenüber Spezialfinanzierungen und Fonds im FK	104'760.07	108'119.07
<b>Total langfristiges Fremdkapital</b>	<b>30'836'760.07</b>	<b>37'044'119.07</b>
<b>TOTAL FREMDKAPITAL</b>	<b>53'257'035.55</b>	<b>60'904'216.46</b>
<b>EIGENKAPITAL</b>		
290 Verpflichtungen/Vorschüsse gegenüber Spezialfinanzierungen	13'636'565.98	14'655'733.44
293 Vorfinanzierungen	59'580'451.36	56'169'893.87
294 Reserven	33'033'021.08	31'034'866.38
296 Neubewertungsreserve Finanzvermögen	20'702'512.92	20'070'762.92
299 Bilanzüberschuss/-fehlbeträge	61'213'598.16	59'472'648.04
<b>TOTAL EIGENKAPITAL</b>	<b>188'166'149.50</b>	<b>181'403'904.65</b>
<b>PASSIVEN</b>	<b>241'423'185.05</b>	<b>242'308'121.11</b>

**4 FUNKTIONEN****4.1 Erfolgsrechnung**

	Rechnung 2023		Budget 2023		Rechnung 2022	
	Aufwand	Ertrag	Aufwand	Ertrag	Aufwand	Ertrag
<b>0 Allgemeine Verwaltung</b>	<b>5'907'763.53</b>	<b>684'048.79</b>	<b>6'752'200.00</b>	<b>529'000.00</b>	<b>5'378'259.81</b>	<b>663'665.10</b>
Netto Aufwand		5'223'714.74	0	6'223'200.00		4'714'594.71
<b>1 Öffentliche Ordnung und Sicherheit, Verteidigung</b>	<b>4'578'495.97</b>	<b>2'429'074.74</b>	<b>4'797'910.00</b>	<b>2'273'710.00</b>	<b>4'392'180.89</b>	<b>2'556'387.02</b>
Netto Aufwand		2'149'421.23	0	2'524'200.00		1'835'793.87
<b>2 Bildung</b>	<b>9'026'684.16</b>	<b>2'966'486.32</b>	<b>10'154'375.00</b>	<b>2'569'175.00</b>	<b>9'115'441.30</b>	<b>2'765'767.85</b>
Netto Aufwand		6'060'197.84	0	7'585'200.00		6'349'673.45
<b>3 Kultur, Sport und Freizeit, Kirche</b>	<b>2'454'151.05</b>	<b>60'610.65</b>	<b>2'622'700.00</b>	<b>104'300.00</b>	<b>2'389'489.60</b>	<b>70'245.18</b>
Netto Aufwand		2'393'540.40	0	2'518'400.00		2'319'244.42
<b>4 Gesundheit</b>	<b>685'803.41</b>	<b>225'744.80</b>	<b>671'370.00</b>	<b>205'170.00</b>	<b>649'873.50</b>	<b>191'323.85</b>
Netto Aufwand		460'058.61	0	466'200.00		458'549.65
<b>5 Soziale Sicherheit</b>	<b>10'302'921.74</b>	<b>3'632'720.78</b>	<b>11'066'110.00</b>	<b>3'951'790.00</b>	<b>10'409'052.94</b>	<b>3'744'371.57</b>
Netto Aufwand		6'670'200.96	0	7'114'320.00		6'664'681.37
<b>6 Verkehr und Nachrichtenübermittlung</b>	<b>7'731'183.28</b>	<b>1'534'113.92</b>	<b>8'838'390.00</b>	<b>1'537'690.00</b>	<b>7'169'511.78</b>	<b>1'646'628.83</b>
Netto Aufwand		6'197'069.36	0	7'300'700.00		5'522'882.95
<b>7 Umweltschutz und Raumordnung</b>	<b>11'307'732.26</b>	<b>10'591'783.18</b>	<b>11'037'100.00</b>	<b>10'159'200.00</b>	<b>10'092'541.45</b>	<b>9'260'165.00</b>
Netto Aufwand		715'949.08	0	877'900.00		832'376.45
<b>8 Volkswirtschaft</b>	<b>9'247'274.10</b>	<b>1'179'567.55</b>	<b>8'317'000.00</b>	<b>1'244'700.00</b>	<b>17'859'981.45</b>	<b>925'259.85</b>
Netto Aufwand		8'067'706.55	0	7'072'300.00		16'934'721.60
<b>9 Finanzen und Steuern</b>	<b>30'394'908.07</b>	<b>68'332'766.84</b>	<b>24'267'590.00</b>	<b>65'950'010.00</b>	<b>28'096'565.90</b>	<b>73'729'084.37</b>
Netto Ertrag		37'937'858.77	41'682'420.00	0	45'632'518.47	

**4.2 Investitionsrechnung**

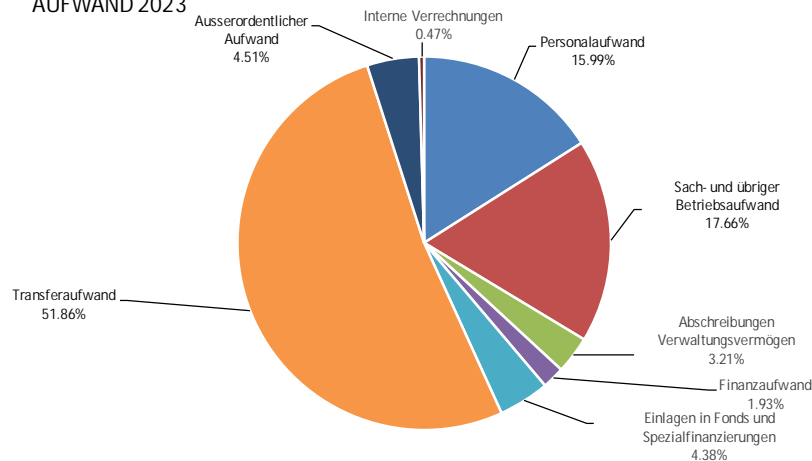
	Rechnung 2023		Budget 2023		Rechnung 2022	
	Ausgaben	Einnahmen	Ausgaben	Einnahmen	Ausgaben	Einnahmen
<b>0 Allgemeine Verwaltung</b>	<b>136'245.31</b>				<b>864'936.90</b>	
Netto Ausgaben		136'245.31				864'936.90
<b>1 Öffentliche Ordnung und Sicherheit, Verteidigung</b>			<b>167'000.00</b>	<b>140'000.00</b>	<b>96'365.25</b>	
Netto Ausgaben				27'000.00		96'365.25
<b>2 Bildung</b>	<b>121'297.35</b>		<b>880'000.00</b>			
Netto Ausgaben		121'297.35		880'000.00		
<b>3 Kultur, Sport und Freizeit, Kirche</b>	<b>391'568.55</b>		<b>1'695'000.00</b>		<b>297'667.05</b>	
Netto Ausgaben		391'568.55		1'695'000.00		297'667.05
<b>4 Gesundheit</b>	<b>200'000.00</b>		<b>200'000.00</b>			
Netto Ausgaben		200'000.00		200'000.00		
<b>5 Soziale Sicherheit</b>		<b>192'610.40</b>	<b>400'000.00</b>	<b>192'610.00</b>		<b>192'610.40</b>
Netto Einnahmen	192'610.40			207'390.00	192'610.40	
<b>6 Verkehr und Nachrichtenübermittlung</b>	<b>1'640'299.00</b>	<b>277'000.00</b>	<b>2'774'000.00</b>		<b>2'508'597.80</b>	
Netto Ausgaben		1'363'299.00		2'774'000.00		2'508'597.80
<b>7 Umweltschutz und Raumordnung</b>	<b>9'510'850.56</b>	<b>9'496'112.16</b>	<b>13'490'000.00</b>	<b>13'490'000.00</b>	<b>2'529'320.60</b>	<b>2'304'649.40</b>
Netto Ausgaben		14'738.40				224'671.20
<b>8 Volkswirtschaft</b>	<b>3'946'860.50</b>		<b>4'015'000.00</b>		<b>506'643.10</b>	<b>11'738.90</b>
Netto Ausgaben		3'946'860.50		4'015'000.00		494'904.20
<b>9 Finanzen und Steuern</b>	<b>469'610.40</b>	<b>6'451'009.11</b>	<b>332'610.00</b>	<b>10'131'000.00</b>	<b>204'349.30</b>	<b>4'498'881.30</b>
Netto Einnahmen	5'981'398.71		9'798'390.00		4'294'532.00	

# 5 SACHGRUPPEN

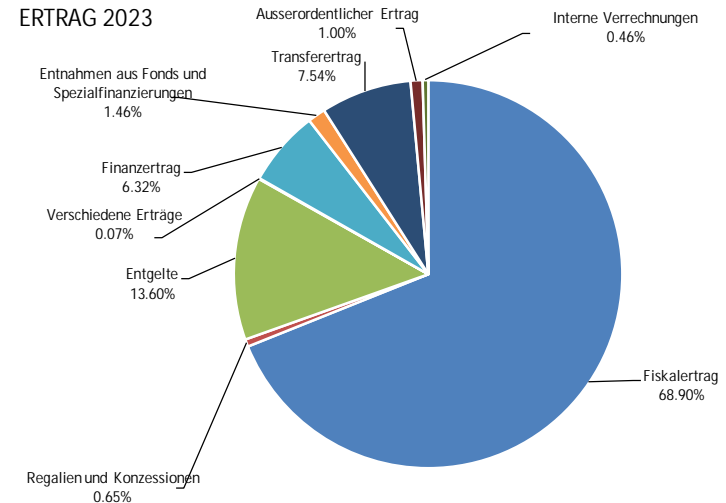
## 5.1 Erfolgsrechnung

	Rechnung 2023				Budget 2023		Rechnung 2022	
	Aufwand	%	Ertrag	%	Aufwand	Ertrag	Aufwand	Ertrag
<b>3 AUFWAND</b>	<b>89'762'324.98</b>	<b>100.00</b>			<b>88'524'745.00</b>		<b>80'808'351.40</b>	
30 Personalaufwand	14'355'970.54	15.99			14'317'800.00		13'244'744.40	
31 Sach- und übriger Betriebsaufwand	15'851'933.41	17.66			18'412'895.00		14'795'288.07	
33 Abschreibungen Verwaltungsvermögen	2'877'160.97	3.21			2'938'400.00		2'730'837.55	
34 Finanzaufwand	1'732'336.24	1.93			1'913'630.00		1'820'490.05	
35 Einlagen in Fonds und Spezialfinanzierungen	3'934'115.55	4.38			3'791'610.00		3'574'264.00	
36 Transferaufwand	46'546'506.55	51.86			45'455'100.00		31'854'352.71	
38 Ausserordentlicher Aufwand	4'045'857.30	4.51			1'241'550.00		12'340'227.75	
39 Interne Verrechnungen	418'444.42	0.47			453'760.00		448'146.87	
<b>4 ERTRAG</b>			<b>90'775'268.54</b>	<b>100.00</b>	<b>81'836'175.00</b>		<b>95'341'049.87</b>	
40 Fiskalertrag			62'541'432.68	68.90	55'345'000.00		68'521'441.49	
41 Regalien und Konzessionen			590'529.30	0.65	600'000.00		580'102.00	
42 Entgelte			12'349'766.17	13.60	11'386'900.00		11'544'824.54	
43 Verschiedene Erträge			59'507.89	0.07	20'000.00		75'155.50	
44 Finanzertrag			5'741'460.53	6.32	4'707'830.00		5'208'333.58	
45 Entnahmen aus Fonds und Spezialfinanzierungen			1'323'279.66	1.46	1'240'460.00		1'123'980.87	
46 Transferertrag			6'843'455.99	7.54	6'919'725.00		7'104'564.17	
48 Ausserordentlicher Ertrag			907'391.90	1.00	1'162'500.00		734'500.85	
49 Interne Verrechnungen			418'444.42	0.46	453'760.00		448'146.87	
<b>9 ABSCHLUSS GESAMTHAUSHALT</b>	<b>1'874'592.59</b>		<b>861'649.03</b>		<b>6'688'570.00</b>	<b>3'984'232.80</b>	<b>132'703.43</b>	
90 Abschluss Erfolgsrechnung	1'874'592.59		861'649.03		6'688'570.00	3'984'232.80	132'703.43	

AUFWAND 2023



ERTRAG 2023



## 5.2 Investitionsrechnung

	Rechnung 2023		Budget 2023		Rechnung 2022	
	Ausgaben	Einnahmen	Ausgaben	Einnahmen	Ausgaben	Einnahmen
<b>5 AUSGABEN</b>	<b>12'310'405.82</b>		<b>23'953'610.00</b>		<b>7'007'880.00</b>	
50 Sachanlagen	10'019'576.06		16'468'000.00		5'675'723.05	
52 Immaterielle Anlagen	136'643.06		858'000.00		70'502.75	
55 Beteiligungen und Grundkapitalien	200'000.00				50'000.00	
56 Eigene Investitionsbeiträge	200'000.00		5'115'000.00		915'186.75	
59 Übertrag an Bilanz	1'754'186.70		1'512'610.00		296'467.45	
<b>6 EINNAHMEN</b>		<b>16'416'731.67</b>		<b>23'953'610.00</b>		<b>7'007'880.00</b>
60 Übertrag Sachanlagen ins Finanzvermögen		0.00		140'000.00		
61 Rückerstattungen		77'000.00		0.00		
63 Investitionsbeiträge für eigene Rechnung		1'484'576.30		1'180'000.00		103'857.05
64 Rückzahlung von Darlehen		192'610.40		192'610.00		192'610.40
69 Übertrag an Bilanz		14'662'544.97		22'441'000.00		6'711'412.55
Nettoinvestitionen	12'908'358.27		20'928'390.00		6'414'945.10	

**6 GELDFLUSSRECHNUNG**

Bezeichnung	CHF	CHF
	2023	2022
<b>Geldfluss aus betrieblicher Tätigkeit</b>		
Ertragsüberschuss / (-) Aufwandüberschuss	1'012'943.56	14'532'698.47
Abschreibungen Verwaltungsvermögen	2'877'160.97	2'730'837.55
Abschreibungen Investitionsbeiträge	501'175.00	306'175.00
Einlagen in das Eigenkapital	4'045'857.30	12'340'227.75
(-) Entnahmen aus dem Eigenkapital	-907'391.90	-734'500.85
Verluste aus Verkauf Finanzanlagen FV und Übertragung Finanzanlagen FV ins VV / (-) Gewinne aus Verkauf Finanzanlagen FV	0.00	0.00
Verluste aus Verkauf Sachanlagen FV und Übertragung Sachanlagen FV ins VV / (-) Gewinne aus Verkauf Sachanlagen FV	0.00	-18'750.00
(-) Wertberichtigungen Anlagen FV / Wertberichtigungen Anlagen FV	-631'750.00	-428'750.00
Wertberichtigungen Darlehen/Beteiligungen VV	910'000.00	940'000.00
(-) Aufwertung VV	0.00	0.00
(-) Zunahme/Abnahme Forderungen	-2'959'742.69	-2'024'623.89
Abnahme/(-) Zunahme Vorräte	0.00	0.00
(-) Zunahme/Abnahme aktive Rechnungsabgrenzungen	-23'437.50	0.00
Zunahme/(-) Abnahme Laufende Verbindlichkeiten	1'797'206.25	318'842.05
(-) Abnahme/Zunahme kurzfr. Rückstellungen	-39'000.00	39'000.00
Zunahme/(-) Abnahme passive Rechnungsabgrenzungen	106'896.44	42'896.00
(-) Abnahme/Zunahme langfr. Rückstellungen	0.00	-12'000'000.00
Zunahme/(-) Abnahme Spezialfinanzierungen im EK und Vorfinanzierungen	2'610'835.89	2'450'283.13
<b>Geldfluss aus betrieblicher Tätigkeit</b>	<b>9'300'753.32</b>	<b>18'494'335.21</b>

<b>Geldfluss aus Investitionstätigkeit</b>		
Zahlungen für Nettoinv. Sachanlagen + Immat. Anlagen+ Investitionsbeiträge VV	-12'392'612.47	-6'752'430.10
(-) Auszahlungen für Darlehen/Beteiligungen VV	-400'000.00	-50'000.00
Einzahlung für Darlehen/Beteiligungen VV	192'610.40	192'610.40
(-) Kauf Sachanlagen FV	0.00	-20'228.05
Verkauf Sachanlagen FV	0.00	33'350.00
(-) Investitionen Sachanlagen FV	-154'406.25	-647.40
(-) Kauf kurzfristige Finanzanlagen FV	0.00	0.00
Verkauf kurzfristige Finanzanlagen FV	0.00	0.00
(-) Kauf langfristige Finanzanlagen FV	0.00	0.00
Verkauf langfristige Finanzanlagen FV	0.00	0.00
<b>Geldfluss aus Investitionstätigkeit</b>	<b>-12'754'408.32</b>	<b>-6'597'345.15</b>
<b>Geldfluss aus Finanzierungstätigkeit</b>		
Zunahme/ (-) Abnahme Kontokorrente mit Dritten	0.00	0.00
Aufnahme kurzfristige Finanzverbindlichkeiten	8'055'035.15	7'740'846.63
(-) Rückzahlung kurzfristige Finanzverbindlichkeiten	-11'668'315.95	-5'844'363.61
Aufnahme langfristige Finanzverbindlichkeiten	0.00	0.00
(-) Rückzahlung langfristige Finanzverbindlichkeiten	-6'204'000.00	-6'204'000.00
(-) Abnahme/Zunahme Stiftungen, Legate, Zuwendungen im FK sowie Fonds im FK	-3'359.00	-11'640.75
<b>Geldfluss aus Finanzierungstätigkeit</b>	<b>-9'820'639.80</b>	<b>-4'319'157.73</b>
<b>Total Geldfluss</b>	<b>-13'274'294.80</b>	<b>7'577'832.33</b>
Bestand Flüssige Mittel und kurzfristige Geldanlagen 1.1.	39'868'388.50	32'290'556.17
<b>Bestand Flüssige Mittel und kurzfristige Geldanlagen 31.12.</b>	<b>26'594'093.70</b>	<b>39'868'388.50</b>

Die Geldflussrechnung wird auf der Grundlage des Fonds "Netto-flüssige-Mittel" erstellt. Der Fonds besteht aus den flüssigen Mitteln aus Kassen-, Post-, Bankguthaben sowie den geldnahen Mitteln abzüglich der kurzfristigen Finanzverbindlichkeiten auf Sicht (>90 Tage). Sie bezieht sich auf den Gesamthaushalt (inkl. Spezialfinanzierungen).



**FINANZKENNZAHLEN****7.1 Gesamthaushalt**

Kennzahl	Rechnung 2023	Rechnung 2022	Ø 5 Jahre	Kommentar/Interpretation
	Wert	Wert	Wert	
Nettoverschuldungsquotient	-386.7%	-296.8%	-233.8%	Anteil direkte Steuern +/- Finanzausgleich um Nettoschulden zu tilgen
Zinsbelastungsanteil	0.0%	0.4%	0.3%	Anteil Nettozinsaufwand am laufenden Ertrag
Nettozinsbelastungsanteil	-4.3%	-3.1%	-4.8%	Anteil Steuerertrag für die Verzinsung der Schulden
Investitionsanteil	16.0%	10.0%	12.5%	Aktivität im Bereich der Investitionen im Verhältnis zum Gesamtaufwand
Kapitaldienstanteil	4.8%	4.7%	4.4%	Belastung des Haushaltes durch Kapitalkosten (Nettozinsen, Abschreibungen und Wertberichtigungen)
Nettoschuld in CHF pro Einwohner	-13'537.45	-13'926.15	-10'654.6	Gradmesser für Verschuldung (Negativwert = Nettovermögen)
Selbstfinanzierungsanteil	12.4%	34.6%	22.1%	Finanzkraft und finanzieller Spielraum für Investitionen oder Schuldenabbau im Verhältnis zum Ertrag
Bruttoverschuldungsanteil	51.5%	57.1%	60.0%	Verschuldungssituation der Gemeinde Zeigt, wieviele % vom Finanzertrag benötigt werden, um Bruttoschulden abzubauen
Selbstfinanzierungsgrad	85.6%	507.7%	260.3%	Finanzierung Nettoinvestitionen durch selbsterwirtschaftete Mittel
massgebliches Eigenkapital pro Einwohner	21'114	20'588	17'483	Vergleichsgrösse im Zusammenhang mit dem Finanzausgleich

**7.2 Allgemeiner Haushalt**

Kennzahl	Rechnung 2023	Rechnung 2022	Ø 5 Jahre	Kommentar/Interpretation
	Wert	Wert	Wert	
Selbstfinanzierungsgrad	148.2%	690.4%	356.5%	Finanzierung Nettoinvestitionen durch selbsterwirtschaftete Mittel
Bilanzüberschussquotient	252.4%	184.5%	152.7%	zus. Abschreibungen sind aufzulösen, wenn ein Aufwandüberschuss resultiert und der BÜQ <30% ist (max. bis zur Höhe des Aufwandüberschusses)

### 7.3 Spezialfinanzierung Wasserversorgung

Kennzahl	Rechnung 2023	Rechnung 2022	Ø 5 Jahre	Kommentar/Interpretation
	Wert	Wert	Wert	
Selbstfinanzierungsgrad	67.3%	303.2%	108.5%	Finanzierung Nettoinvestitionen durch selbsterwirtschaftete Mittel
Kostendeckungsgrad	103.5%	104.0%	105.1%	Verhältnis Ertrag zu Kosten
Werterhaltungsquote	12.0%	10.7%	9.4%	Verhältnis Werterhalt zu Wiederbeschaffungswerten

### 7.4 Spezialfinanzierung Abwasserentsorgung

Kennzahl	Rechnung 2023	Rechnung 2022	Ø 5 Jahre	Kommentar/Interpretation
	Wert	Wert	Wert	
Selbstfinanzierungsgrad	23.4%	65.0%	107.5%	Finanzierung Nettoinvestitionen durch selbsterwirtschaftete Mittel
Kostendeckungsgrad	90.1%	94.5%	97.0%	Verhältnis Ertrag zu Kosten
Werterhaltungsquote	15.1%	14.1%	12.9%	Verhältnis Werterhalt zu Wiederbeschaffungswerten

### 7.5 Spezialfinanzierung Abfall

Kennzahl	Rechnung 2023	Rechnung 2022	Ø 5 Jahre	Kommentar/Interpretation
	Wert	Wert	Wert	
Selbstfinanzierungsgrad	/	/	/	Finanzierung Nettoinvestitionen durch selbsterwirtschaftete Mittel <b>keine Investitionen in den letzten 5 Jahren</b>
Kostendeckungsgrad	80.2%	120.4%	107.7%	Verhältnis Ertrag zu Kosten

**8 ANTRAG DER EXEKUTIVE****GENEHMIGUNG:**

Der Gemeinderat von Saanen hat die vorliegende Jahresrechnung 2023 an seiner Sitzung vom 16. April 2023 gem. Art. 71 Gemeindegesetz genehmigt und z.H. der Gemeindeversammlung wie folgt verabschiedet:

<b>ERFOLGSRECHNUNG</b>	Aufwand <b>Gesamthaushalt</b>	CHF	89'762'324.98
	Ertrag <b>Gesamthaushalt</b>	CHF	90'775'268.54
	Ertragsüberschuss	CHF	1'012'943.56
davon	Aufwand <b>Allgemeiner Haushalt</b>	CHF	79'410'796.62
	Ertrag <b>Allgemeiner Haushalt</b>	CHF	81'151'746.74
	Ertragsüberschuss	CHF	1'740'950.12
	Aufwand <b>Wasserversorgung</b>	CHF	3'866'546.24
	Ertrag <b>Wasserversorgung</b>	CHF	4'000'188.71
	Ertragsüberschuss	CHF	133'642.47
	Aufwand <b>Abwasserentsorgung</b>	CHF	4'283'452.71
	Ertrag <b>Abwasserentsorgung</b>	CHF	3'858'301.64
	Aufwandüberschuss	CHF	-425'151.07
	Aufwand <b>Abfallentsorgung</b>	CHF	2'201'529.41
	Ertrag <b>Abfallentsorgung</b>	CHF	1'765'031.45
	Aufwandüberschuss	CHF	-436'497.96
<b>INVESTITIONSRECHNUNG</b>	Ausgaben	CHF	14'662'544.97
	Einnahmen	CHF	1'754'186.70
	Nettoinvestitionen	CHF	12'908'358.27
<b>NACHKREDITE</b>	gemäss Ziff. 1.1.6	CHF	0.00

**ANTRAG:**

Der Gemeindeversammlung wird beantragt, die Jahresrechnung 2023 zu genehmigen.

Saanen, 16. April 2024

**EINWOHNERGEMEINDE SAANEN**



Toni von Grünigen  
Gemeindepräsident



Roman Gimmel  
Verwaltungsdirektor



Kurt Gyger  
Abteilungsleiter FL

## 9 BESTÄTIGUNGSBERICHT



Bericht des Rechnungsprüfungsorgans zur Jahresrechnung 2023

An die Gemeindeversammlung der **Einwohnergemeinde Saanen**

Als Rechnungsprüfungsorgan haben wir die Jahresrechnung der Einwohnergemeinde Saanen, bestehend aus Berichterstattung, Bilanz, Erfolgsrechnung, Investitionsrechnung, Geldflussrechnung und Anhang, für das am 31. Dezember 2023 abgeschlossene Rechnungsjahr geprüft.

### *Verantwortung des Gemeinderates*

Der Gemeinderat ist für die Aufstellung der Jahresrechnung in Übereinstimmung mit den kantonalen und kommunalen gesetzlichen Vorschriften verantwortlich. Diese Verantwortung beinhaltet die Ausgestaltung, Implementierung und Aufrechterhaltung eines internen Kontrollsystems mit Bezug auf die Aufstellung der Jahresrechnung, die frei von wesentlichen falschen Angaben als Folge von Verstössen oder Irrtümern ist. Darüber hinaus ist der Gemeinderat für die Anwendung sachgemässer Rechnungslegungsmethoden sowie die Vornahme angemessener Schätzungen verantwortlich.

### *Verantwortung des Rechnungsprüfungsorgans*

Unsere Verantwortung ist es, aufgrund unserer Prüfung ein Prüfungsurteil über die Jahresrechnung abzugeben. Wir haben unsere Prüfung in Übereinstimmung mit den gesetzlichen Vorschriften und der Arbeitshilfe für Rechnungsprüfungsorgane (AH RPO, Ausgabe 2016) vorgenommen. Die Prüfung haben wir so zu planen und durchzuführen, dass wir hinreichende Sicherheit gewinnen, ob die Jahresrechnung frei von wesentlichen falschen Angaben ist.

Eine Prüfung beinhaltet die Durchführung von Prüfungshandlungen zur Erlangung von Prüfungsnachweisen für die in der Jahresrechnung enthaltenen Wertansätze und sonstigen Angaben. Die Auswahl der Prüfungshandlungen liegt im pflichtgemässen Ermessen des Prüfers. Dies schliesst eine Beurteilung der Risiken wesentlicher falscher Angaben in der Jahresrechnung als Folge von Verstössen oder Irrtümern ein. Bei der Beurteilung dieser Risiken berücksichtigt der Prüfer das interne Kontrollsystem, soweit es für die Aufstellung der Jahresrechnung von Bedeutung ist, um die den Umständen entsprechenden Prüfungshandlungen festzulegen, nicht aber um ein Prüfungsurteil über die Wirksamkeit des internen Kontrollsystems abzugeben. Die Prüfung umfasst zudem die Beurteilung der Angemessenheit der angewandten Rechnungslegungsmethoden, der Plausibilität der vorgenommenen Schätzungen sowie eine Würdigung der Gesamtdarstellung der Jahresrechnung. Wir sind der Auffassung, dass die von uns erlangten Prüfungsnachweise eine ausreichende und angemessene Grundlage für unser Prüfungsurteil bilden.

### *Prüfungsurteil*

Nach unserer Beurteilung entspricht die Jahresrechnung für das am 31.12.2023 abgeschlossene Rechnungsjahr den kantonalen und kommunalen gesetzlichen Vorschriften.

### *Berichterstattung aufgrund weiterer gesetzlicher Vorschriften*

Wir bestätigen, dass wir die Anforderungen an die Befähigung gemäss Art. 123 GV und die besonderen Voraussetzungen gemäss Art. 124 GV erfüllen und keine mit unserer Unabhängigkeit nicht vereinbare Sachverhalte vorliegen.

Wir beantragen, die Jahresrechnung per 31. Dezember 2023 mit Aktiven und Passiven von Fr. 241'423'185.05 und einem Ertragsüberschuss des Gesamthaushalts von Fr. 1'012'943.56 zu genehmigen.

Urtenen-Schönbühl, 29. April 2024

ROD Treuhand AG

Sascha Moser  
Leitender Revisor

Rebekka Knecht

## **10 GENEHMIGUNG DER JAHRESRECHNUNG**

Die Stimmberechtigten haben die Jahresrechnung 2023 an der Gemeindeversammlung vom 7. Juni 2024 gemäss dem vorstehenden Antrag des Gemeinderates vom 16. April 2024 genehmigt.

Saanen, 7. Juni 2024

**EINWOHNERGEMEINDE SAANEN**  
Gemeindeversammlung

Louis Lanz  
*Präsident*

Roman Gimmel  
*Sekretär*

## 11 ANHANG

### 11.1 Regelwerk

#### 11.1.1 Angewendetes Regelwerk

Der Rechnungsabschluss der Einwohnergemeinde Saanen ist in Übereinstimmung mit den geltenden kantonalen gesetzlichen Grundlagen erstellt worden.  
*Gemeindegesezt (GG, BSG 170.11), Gemeindeverordnung (GV, BSG 170.111), Direktionsverordnung über den Finanzhaushalt der Gemeinden (FHDV, BSG 170.511)*

Diese orientieren sich gemäss Art. 70 Absatz 1 GG am Harmonisierten Rechnungslegungsmodell für die Kantone und Gemeinden, HRM2, laut Handbuch der Konferenz der Kantonalen Finanzdirektoren. Die kantonalen Bestimmungen weichen in einzelnen Bereichen von den Empfehlungen des HRM2 ab. Das Amt für Gemeinden und Raumordnung stellt eine Auflistung dieser Ausnahmen zur Verfügung unter [www.be.ch/gemeinden](http://www.be.ch/gemeinden) > Rubrik Gemeindefinanzen > HRM2 > Praxishilfen.

#### 11.1.2 Bewertung Finanzvermögen

Vermögenswerte im Finanzvermögen werden bilanziert, wenn sie einen künftigen Nutzen erbringen und ihr Wert verlässlich ermittelt werden kann. Sie werden bei erstmaliger Bilanzierung zu Anschaffungs- bzw. Herstellungskosten bilanziert. Entstehen der Gemeinde keine Kosten, wird zum Verkehrswert zum Zeitpunkt des Zugangs bilanziert. Folgebewertungen erfolgen zum Verkehrswert am Bilanzstichtag, wobei eine systematische Neubewertung bei Liegenschaften mit Ausnahme von Baurechten alle fünf Jahre oder bei Änderung des amtlichen Werts, bei allen anderen Vermögenswerten jährlich erfolgt. Die Bilanzwerte sind bei eingetretenen dauerhaften Wertminderungen oder Verlusten sofort zu berichtigen.

#### Neubewertung Finanzvermögen

Das Finanzvermögen wird gemäss Anhang 1 der GV periodisch neu bewertet.

#### Liegenschaften Finanzvermögen:

Bilanzkonto	Position	Auf-/Abwertung in CHF 2023	Bewertungsmethoden *) (Anhang 1, GV)	letztmalige Bewertung	nächste periodische Bewertung
10800.01	Grundstücke im FV (ohne Landwirtschaft)	0.00	- Gestehungskosten	01.01.2021	01.01.2026
10800.02	landwirtschaftliche Grundstücke	0.00	- Kapitalisierung Mietzinsen	01.01.2021	01.01.2026
10840.01	Gebäude im FV (ohne Landwirtschaft)	0.00	- Kapitalisierung Baurechtszinsen	01.01.2021	01.01.2026
10840.02	Hotel Landhaus, Saanen	0.00	- Neuschätzung	01.01.2021	01.01.2026
10840.03	landwirtschaftliche Gebäude	0.00	- amtl. Wert x Faktor x	01.01.2021	01.01.2026

*\*) Die Detailberechnung sind auf einer separaten Liste ersichtlich (nicht Bestandteil der Jahresrechnung)*

#### übrige Anlagen Finanzvermögen:

Bilanzkonto	Position	Auf-/Abwertung in CHF	Bewertungsmethode (Anhang 1, GV)	letztmalige Bewertung	nächste periodische Bewertung
10700.01	1'427 Namenaktien Saanen Bank à CHF 100.--	585'070.00	Bruttosteuerwert	31.12.2023	31.12.2024
10700.02	2'000 Inhaberaktien BKW AG à CHF 2.50	46'000.00	Bruttosteuerwert	31.12.2023	31.12.2024
10700.05	40 Namenaktien Waadt Versicherungen à CHF 25.--	680.00	Bruttosteuerwert	31.12.2023	31.12.2024
10700.06	40 Anteilscheine Lenk Bergbahnen à Fr. 500.--	0.00	Nominalwert	31.12.2023	31.12.2024

### 11.1.3 Bewertung Verwaltungsvermögen

Vermögenswerte im Verwaltungsvermögen werden bilanziert, wenn sie einen künftigen mehrjährigen öffentlichen Nutzen hervorbringen und ihr Wert verlässlich ermittelt werden kann. Sie werden zu Anschaffungs- bzw. Herstellkosten nach der Nettomethode bilanziert und nach der definierten Nutzungsdauer linear abgeschrieben. Entstehen der Gemeinde keine Kosten, wird zum Verkehrswert zum Zeitpunkt des Zugangs bilanziert. Die Bilanzwerte sind bei eingetretenen dauerhaften Wertminderungen oder Verlusten sofort zu berichtigen. Die geltenden Anlagekategorien und Nutzungsdauern sind in Anhang 2 GV umschrieben.

### 11.1.4 Aktivierungsgrenzen

Gesamthaushalt CHF 75'000.-- (GR 20.10.2015)

### 11.1.5 Bestehendes Verwaltungsvermögen

Seit dem Übergang auf HRM2 im Jahr 2016 wird das bestehende Verwaltungsvermögen linear über 12 Jahre abgeschrieben. Davon ausgenommen sind die Positionen gemäss Ziffer 4.1.3 der Übergangsbestimmungen der GV. Solche Positionen sind keine vorhanden.

## 11.2 Grundlagen der Jahresrechnung

Als Grundlage für die Jahresrechnung 2023 dienen das Budget 2023 und die Vorjahresrechnung 2022.

Genehmigung/Prüfung:

	<b>Budget 2023</b>	<b>Rechnung 2022</b>
Gemeinderat	18.10.2022	18.04.2023
Bestätigungsbericht Rechnungsprüfungsorgan		27.07.2023
Gemeindeversammlung	02.12.2022	09.06.2023



## 11.3 Eigenkapitalnachweis

in Tausend CHF

Eigenkapital per 01.01.2022			Veränderungsnachweis			Eigenkapital per 31.12.2022			
		CHF	Erhöhung (+) durch		Reduktion (-) durch			CHF	
			CHF		CHF				
<b>29</b>	<b>Eigenkapital</b>	<b>181'404</b>		<b>9'855</b>		<b>3'092</b>	<b>29</b>	<b>Eigenkapital</b>	<b>188'166</b>
<b>290</b>	<b>Verpflichtungen gegenüber Spezialfinanzierungen</b>	<b>14'656</b>	<b>Einlagen</b>	<b>134</b>	<b>Entnahmen</b>	<b>1'153</b>	<b>290</b>	<b>Verpflichtungen gegenüber Spezialfinanzierungen</b>	<b>13'637</b>
29000.01	Feuerwehr (zweiseitig)	686	15001.3510.10		15001.4510.01	291	29000.01	Feuerwehr (zweiseitig)	394
29001.01	Wasserversorgung (Betrieb)	5'189	7101.9010.01	134	7101.9011.01		29001.01	Wasserversorgung (Betrieb)	5'322
29002.01	Abwasserentsorgung (Betrieb)	5'123	7201.9010.01		7201.9011.01	425	29002.01	Abwasserentsorgung (Betrieb)	4'697
29003.01	Abfall (Betrieb)	3'559	7301.9010.01		7301.9011.01	436	29003.01	Abfall (Betrieb)	3'122
29005.03	ZSO Saanen plus (zweiseitig)	100	1626.3510.01	0	1626.4510.01		29005.03	ZSO Saanen plus (zweiseitig)	100
<b>293</b>	<b>Vorfinanzierungen</b>	<b>56'170</b>	<b>Einlagen</b>	<b>5'350</b>	<b>Entnahmen</b>	<b>1'939</b>	<b>293</b>	<b>Vorfinanzierungen</b>	<b>59'580</b>
29300.01	Liegenschaften FV (Werterhalt)	5'302	96301.3893.01	731	96301.4893.01	411	29300.01	Liegenschaften FV (Werterhalt)	5'622
29300.02	Hotel Landhaus (Werterhalt)	84	96302.3893.01	138	96302.4893.01	187	29300.02	Hotel Landhaus (Werterhalt)	35
29300.03	landw. Liegenschaften (Werterhalt)	1'001	9635.3893.01	147	9635.4893.01	89	29300.03	landw. Liegenschaften (Werterhalt)	1'058
29300.05	Asylbewerberunterbringung	379	5730.3893.01		5730.4893.01	0	29300.05	Asylbewerberunterbringung	383
29300.06	Suchtprävention	65	4320.3893.01	1	4320.4893.01	2	29300.06	Suchtprävention	63
29300.07	Mietzinsverbilligungen	1'378	9950.3893.01	15	9950.4893.01	39	29300.07	Mietzinsverbilligungen	1'354
29300.08	Parkplatzersatzabgaben	892	61550.3893.01	10	61550.4893.01		29300.08	Parkplatzersatzabgaben	902
29300.09	Bedürftige in Abländschen	22	5790.3893.01	0	5790.4893.01		29300.09	Bedürftige in Abländschen	22
29300.10	Wohnheim Rübeldorf	912	5340.3893.01		5340.4893.01		29300.10	Wohnheim Rübeldorf	912
29300.11	Tourismusanlagen, Vorfinanzierung	20'000	84001.3893.01	180	84001.4893.01	180	29300.11	Tourismusanlagen, Vorfinanzierung	20'000
29300.12	Sonderbeiträge für Grossanlässe	808	84002.3893.01	192	84002.4893.01		29300.12	Sonderbeiträge für Grossanlässe	1'000
29301.01	Wasserversorgung (Werterhalt)	12'306	7101.3510.10	1'993	7101.4510.10	378	29301.01	Wasserversorgung (Werterhalt)	13'922
29302.01	Abwasserentsorgung (Werterhalt)	13'021	7201.3510.10	1'941	7201.4510.10	655	29302.01	Abwasserentsorgung (Werterhalt)	14'308
<b>294</b>	<b>Reserven</b>	<b>31'035</b>	<b>Einlagen</b>	<b>1'998</b>	<b>Entnahmen</b>	<b>0</b>	<b>294</b>	<b>Reserven</b>	<b>33'033</b>
29400	zusätzliche Abschreibungen	31'035	9900.3894.01	1'998	9900.4894.01		29400	zusätzliche Abschreibungen	33'033
<b>296</b>	<b>Neubewertungsreserve</b>	<b>20'071</b>	<b>Einlagen</b>	<b>632</b>	<b>Entnahmen</b>	<b>0</b>	<b>296</b>	<b>Neubewertungsreserve</b>	<b>20'703</b>
	<b>Finanzvermögen</b>							<b>Finanzvermögen</b>	
29610.01	Marktwertreserve Lieg. FV	15'274	9690.3896.01		9690.4896.01		29610.01	Marktwertreserve Lieg. FV	15'274
29610.02	Marktwertreserve ohne Lieg.	4'797	9690.3896.01	632	9690.4896.01		29610.02	Marktwertreserve ohne Lieg.	5'429
<b>298</b>	<b>Übriges Eigenkapital</b>	<b>0</b>	<b>Einlagen</b>	<b>0</b>	<b>Entnahmen</b>	<b>0</b>	<b>298</b>	<b>Übriges Eigenkapital</b>	<b>0</b>
<b>299</b>	<b>Bilanzüberschuss/-Fehlbetrag</b>	<b>59'473</b>	<b>Jahresergebnis (Ertragsüberschuss)</b>	<b>1'741</b>	<b>Jahresergebnis (Aufwandüberschuss)</b>		<b>299</b>	<b>Bilanzüberschuss/-Fehlbetrag</b>	<b>61'214</b>

### 11.4 Rückstellungsspiegel

205 Kurzfristige Rückstellungen							
Konto	Bezeichnung	Buchwert 01.01.2023	Veränderung			Buchwert 31.12.2023	Kommentar
			Bildung	Verwendung	Auflösung		
20570.01	für Erfolgsrechnung	39'000.00	0.00	-39'000.00	0.00	0.00	Rest Kaufpreis Feuerwehrfahrzeug
20580.01	für Investitionsrechnung	0.00	0.00	0.00	0.00	0.00	

208 Langfristige Rückstellungen							
Konto	Bezeichnung	Buchwert 01.01.2023	Veränderung			Buchwert 31.12.2023	Kommentar
			Bildung	Verwendung	Auflösung		

### 11.5 Beteiligungsspiegel

Beteiligungen (im Sinne der öffentlichen Aufgabenerfüllung)												
Name, Sitz	Tätigkeitsgebiet	Nominalka- pital (100%)	Eigentums- anteil	Stimmanteil - E: Exekutive	Wesentliche Beteiligte	Buchwert per 31.12.	Anschaffungs- wert	Wesentliche Beteiligungen	Rechnungslegungs- norm; Aussage zur	Zahlungsströme Berichtsjahr	Spezifische Risiken	
<b>Gemeindeeigene Unternehmen (Anstalten) gem. Art. 64 Abs. 1 Bst. b GG</b>												
Wohnbau Kranich AG	Wohnbauförderung für Einheimische	50'000	100.00%		E	---	50'000	50'000	---	OR	Darlehen für Sanierung MFH Rotli, 2020 vollständig zurückbezahlt	---
<b>Öffentlich-rechtliche Organisationen der interkommunalen Zusammenarbeit (Gemeindeverbände, Anstalten etc.)</b>												
Gemeindeverband Umsetzung Kulturförderungsgesetz im Verwaltungskreis Obersimmental- Saanen	Umsetzung Kulturförderungsgesetz im Verwaltungskreis Obersimmental-Saanen											
<b>Juristische Personen des Privatrechts</b>												
Alterszentrum Saanen AG	Gebäude für den Betrieb Maison Claudine Pereira	248'000	91.90%		E		1	228'000	---	OR	Darlehen für Neubau Alterszentrum	---
Bergbahnen Destination Gstaad AG	Betrieb von Bergbahnen in der Destination Gstaad	27'381'000	18.78%		E	juristische Personen 37.04 % Privatpersonen 23.39 % EWG Saanen 18.78 % übr. Gemeinden 11.92 % übr. Aktionäre 8.87 %	1	4'200'417	---	OR	Fr. 3,81 Mio. gem. GV vom 13.04.2018	auf Fr. 1.-- wertberichtigt per 31.12.2017
Sportzentrum Gstaad AG	Betrieb Sportzentrum	3'030'250	29.45%		E	EWG Saanen 29.45 % übrige 70.55 %	1	613'800	---	OR	gem. LV	---
Swiss Open Gstaad AG	Besitzerin Rechte ATP Tennisturnier Gstaad	2'500'000	100.00%		E	EWG Saanen 100 %	1	500'000	---	OR	---	---
Gesundheit Simme Saane AG	Gesundheitswesen Simmental/Saanen	100'000	43.28%		E	EWG Saanen 43.28 % übr. Gden 56.72 %	0	43'280	---	OR	---	---
SarinaMed AG	Arztpraxis in Saanen	350'000	57.14%		L	EWG Saanen 57.14 % GIH 42.86 %	200'000	200'000	---	OR	200'000 Zeichnung AK	---
<b>Mitgliedschaften in einfachen Gesellschaften, Kollektiv- und Kommanditgesellschaften</b>												
keine												
<b>Vertragliche Beziehungen zur Erfüllung von Gemeindeaufgaben</b>												
Steffen Transport AG, Saanen	Abfallsorgung											
Stricker Blumen, Saanen	Friedhofgärtnerei											
SORSAG, Saanen	Grüngutentsorgung											

### 11.6 Gewährleistungsspiegel

Name, Sitz, Rechtsform	Eigentümer wesentliche Miteigentümer	Angaben zu den gesicherten Leistungen Art, Betrag, Verfall, Zinsangaben usw.)	Zahlungsströme im Berichtsjahr	Spezifische zusätzliche Angaben
<b>Privatrechtliche Unternehmen (nach OR/ZGB)</b>				
Eisbahn Gstaad AG	EWG Saanen 4.57 % übrige 95.43 %	Bürgschaft zur Sicherstellung IH-Darlehen	---	Saldo per 31.12.2023 = CHF 0.00 (sichergestellt durch Baurechtszins) <b>letztmalige Erwähnung</b>
Spitex-Verein Saane Simme	gem. GR-Beschluss 08.03.2022 (fak. Ref.)	Bürgschaft zur Sicherstellung aller Ansprüche der Raiffeisenbank OS-SL gegenüber dem Spitex-Verein Saane Simme (Bürgschaft total CHF 800'000.--, zusammen mit übrigen Gden des Verwaltungskreises)		Bürgschaft z.L. EWG Saanen = maximal CHF 364'000.-- Saldi per 31.12.2023: Geschäftskonto: kein Minussaldo Darlehen: CHF 200'000.--
<b>Öffentlich-rechtliche Unternehmen (nach Gemeindegesetz)</b>				
keine				
<b>Öffentlich-rechtliche Verträge</b>				
keine				
<b>Weitere Verpflichtungen (Altlasten, Leasing usw.)</b>				
keine				

### 11.7 Anlagespiegel

			<b>108 Finanzvermögen Sachanlagen</b>		
			1080 Grundstücke Finanzvermögen	1084 Gebäude Finanzvermögen	1087 Anlagen im Bau Finanzverm.
Anschaffungskosten	Anlagewert	01.01.2023	16'645'244.00	66'931'186.95	188'738.00
	Zuwachs/Zugänge	2023	19'630.00		134'776.25
	Abgänge	2023			
	Umgliederungen	2023			
	Anlagewert	31.12.2023	16'664'874.00	66'931'186.95	323'514.25
kumulierte Wertberichtigungen	Stand per	01.01.2023	0.00	0.00	0.00
	Wertminderungen	2023	0.00	0.00	0.00
	Aufwertungen	2023	0.00	0.00	0.00
	Umgliederungen	2023	0.00	0.00	0.00
	Stand per	31.12.2023	0.00	0.00	0.00
Buchwerte	<b>Buchwert netto</b>	<b>31.12.2023</b>	<b>16'664'874.00</b>	<b>66'931'186.95</b>	<b>323'514.25</b>
	davon Anlagen in Leasing	31.12.2023	0.00	0.00	0.00
	Versicherungswerte	31.12.2023	3'497'900.00	76'542'550.00	0.00

			140 Sachanlagen Verwaltungsvermögen				
			1400 Grundstücke unbebaut	1401 Strassen/ Verkehrswege	1402 Wasserbau	1403 Tiefbauten übrige	1404 Hochbauten
Anschaffungskosten	Anlagewert	01.01.2023	0.00	14'357'471.16	0.00	12'970'371.45	19'615'543.24
	Zuwachs/Zugänge	2023	0.00	602'722.95		3'437'451.81	-46'633.25
	Abgänge	2023	0.00				
	Umgliederungen	2023	0.00	705'274.10		873'040.55	
	Anlagewert	31.12.2023	0.00	15'665'468.21	0.00	17'280'863.81	19'568'909.99
kumulierte ordentliche Abschreibungen	Stand per	01.01.2023	0.00	1'858'352.16	0.00	788'735.45	2'906'024.24
	Planmässige Abschreibungen	2023	0.00	472'478.05		264'845.36	551'798.75
	Ausserplanmässige Abschreibungen	2023	0.00				
	Wertkorrekturen	2023	0.00				
	Stand per	31.12.2023	0.00	2'330'830.21	0.00	1'053'580.81	3'457'822.99
Buchwerte	<b>Buchwert netto</b>	<b>31.12.2023</b>	<b>0.00</b>	<b>13'334'638.00</b>	<b>0.00</b>	<b>16'227'283.00</b>	<b>16'111'087.00</b>
	davon Anlagen in Leasing	31.12.2023	0.00	0.00	0.00	0.00	0.00

			140 Sachanlagen Verwaltungsvermögen				
			1405 Waldungen/ Alpen	1406 Mobilien	1407 Anlagen im Bau	1409 Übrige Sachanlagen (ohne 14099)	14099 VV vor Einf. HRM2
Anschaffungskosten	Anlagewert	01.01.2023	3'006.54	2'730'084.15	3'581'478.65	974'228.00	11'450'643.83
	Zuwachs/Zugänge	2023	21'907.85	289'078.85	4'395'956.65		
	Abgänge	2023					
	Umgliederungen	2023			-1'665'679.95		
	Anlagewert	31.12.2023	24'914.39	3'019'163.00	6'311'755.35	974'228.00	11'450'643.83
kumulierte ordentliche Abschreibungen	Stand per	01.01.2023	1'652.54	581'518.15	0.00	619'251.00	6'658'722.83
	Planmässige Abschreibungen	2023	686.85	235'766.85		118'326.00	958'385.00
	Ausserplanmässige Abschreibungen	2023					
	Wertkorrekturen	2023					
	Stand per	31.12.2023	2'339.39	817'285.00	0.00	737'577.00	7'617'107.83
Buchwerte	<b>Buchwert netto</b>	<b>31.12.2023</b>	<b>22'575.00</b>	<b>2'201'878.00</b>	<b>6'311'755.35</b>	<b>236'651.00</b>	<b>3'833'536.00</b>
	davon Anlagen in Leasing	31.12.2023	0.00	0.00	0.00	0.00	0.00

			142 Immaterielle Anlagen VV			144 Darlehen VV	145 Beteiligung VV	146 Inv.beiträge VV
			1420 Informatik	1427 Immat. Anlagen in Realisierung	1421 & 1429 übrige immaterielle Anlagen	1441-1447 Darlehen	1452-1456 Beteiligungen	1460-1469 Investitionen
Anschaffungskosten	Anlagewert	01.01.2023	601'321.40	0.00	32'439.60	23'033'382.90	7'063'306.00	13'378'727.80
	Zuwachs/Zugänge	2023	100'483.81			200'000.00	200'000.00	3'900'000.00
	Abgänge	2023	48'411.15			192'610.40		
	Umgliederungen	2023	87'365.30					
	Anlagewert	31.12.2023	740'759.36	0.00	32'439.60	23'040'772.50	7'263'306.00	17'278'727.80
kumulierte ordentliche Abschreibungen	Stand per	01.01.2023	436'296.40	0.00	21'640.60	4'010'000.00	4'313'280.00	1'851'362.80
	Planmässige Abschreibungen	2023	148'971.11		3'600.00			623'478.00
	Ausserplanmässige Abschreibungen	2023						
	Wertkorrekturen	2023	-48'411.15			910'000.00		
	Stand per	31.12.2023	536'856.36	0.00	25'240.60	4'920'000.00	4'313'280.00	2'474'840.80
Buchwerte	<b>Buchwert netto</b>	<b>31.12.2023</b>	<b>203'903.00</b>	<b>0.00</b>	<b>7'199.00</b>	<b>18'120'772.50</b>	<b>2'950'026.00</b>	<b>14'803'887.00</b>
	davon Anlagen in Leasing	31.12.2023	0.00	0.00	0.00	0.00	0.00	0.00

## 11.8 Kreditkontrolle

### 11.8.1 Verpflichtungskredite für Investitionen

Kreditbeschluss					Kreditkontrolle							Abrechnungsdatum
Konto-Nr.	Organ	Datum	Kreditsumme	Objektbezeichnung	in CHF							
					Kumulierte Ausgaben* 01.01.2023	Investitionsausgaben 2023	Kumulierte Ausgaben* 31.12.2023	Kumulierte Einnahmen 01.01.2023	Investitions-einnahmen 2023	Kumulierte Einnahmen 31.12.2023	Saldo	
0290.5040.05	GV	13.06.2021	630'000.00	Gemeindeverwaltung, baul. Anpassungen	638'632.00		638'632.00	0.00		0.00	-8'632.00	07.03.2023
0290.5060.01	GV	13.06.2021	190'000.00	Gemeindeverwaltung, Neumöblierung	188'594.65		188'594.65	0.00		0.00	1'405.35	07.03.2023
2170.5040.08	GV	14.09.2018	1'889'879.65	Schulanlage Rütli, Sanierung/Erweiterung ab 2018	1'889'879.65		1'889'879.65	0.00		0.00	0.00	
3410.5660.01	GV	13.12.2013	2'000'000.00	Projekt Ski Future, Beitrag	1'200'000.00		1'200'000.00	0.00		0.00	800'000.00	
3420.5010.12	GV	07.03.2023	750'000.00	Wanderweg Palace, Sanierung	0.00	182'876.85	182'876.85	0.00		0.00	567'123.15	
6150.5010.09	GV	29.11.2020	2'000'000.00	Dorfrütti Saanen, Neubau Brücke	1'863'074.40	25'246.70	1'888'321.10	0.00		0.00	111'678.90	
6150.5010.14	GV	20.06.2014	421'000.00	Wispilestrasse Gstaad, Ausbau	416'359.90		416'359.90	0.00		0.00	4'640.10	
6150.5010.21	GV	11.12.2015	1'780'000.00	Rübdorf Saanen, Brücken- und Strassenanpassungen	166'515.10	314.10	166'829.20	10'525.30		10'525.30	1'613'170.80	
6150.5010.23	GV	05.09.2023	455'619.21	Ried-Gschwend Gstaad, Anschluss	455'619.21		455'619.21	0.00		0.00	0.00	05.09.2023
6150.5010.37	GV	08.12.2017	429'000.00	Gehweg Rübdorf-Sagiweidli	370'824.25		370'824.25	2'000.00		2'000.00	58'175.75	
6150.5010.40	GV	09.12.2016	850'000.00	Trottoir Honegg-Saanenmöser	790'285.10		790'285.10	0.00		0.00	59'714.90	07.02.2023
6150.5010.52	GV	29.11.2020	1'100'000.00	Lehnenviadukt Palacestrasse, Sanierung	1'024'108.00	581.40	1'024'689.40	0.00		0.00	75'310.60	
6150.5010.57	GV	14.06.2019	785'000.00	Turbachstrasse, Ausweichstellen	771'714.75		771'714.75	0.00		0.00	13'285.25	04.04.2023
6150.5010.68	GV	02.12.2022	2'360'000.00	Trottoir Lauenenstrasse-Bodestrasse-Krambrücke	30'214.00	65'677.55	95'891.55	0.00		0.00	2'264'108.45	
6155.5040.01	GV	23.09.2011	14'294'300.00	Parkhaus Saanendorf, Neubau	10'884'129.23	43'061.25	10'927'190.48	0.00	200'000.00	200'000.00	3'367'109.52	
6180.5660.05	GV	06.12.2019	609'250.00	Weggen, Bärgsimme, Sanierung	545'273.85		545'273.85	0.00		0.00	63'976.15	
7101.5031.17	GV	25.07.2023	14'120'000.00	Pumpwerk Flugplatz Saanen, Neubau, (15'200'000.-- inkl. MWST)	10'305'463.50	3'693'728.50	13'999'192.00	2'385'688.90	920'000.00	3'305'688.90	120'808.00	
7201.5032.01	GV	24.10.2014	1'046'296.00	Joseli-Bodmen Schönried, Erneuerung (1'130'000.-- inkl. MWST)	707'967.70		707'967.70	0.00		0.00	338'328.30	
7201.5032.04	GV	20.06.2014	1'305'556.00	Litzistrasse Gstaad, Sanierung (1'410'000.-- inkl. MWST)	848'794.15	168.00	848'962.15	0.00		0.00	456'593.85	
7201.5032.08	GV	26.03.2010	5'287'037.00	Schönried, Mischwasserleitung und Regenbecken (5'710'000.-- inkl. MWST)	4'276'082.95		4'276'082.95	275'809.30		275'809.30	1'010'954.05	
7201.5032.15	GV	29.11.2020	2'099'000.00	Riedhubel Gstaad, Entwässerung (2'260'000.-- inkl. MWST)	811'838.65	392'130.45	1'203'969.10	0.00	26'925.00	26'925.00	895'030.90	
7201.5032.28	GV	16.11.2021	4'011'000.00	GEP-Massnahmen Untergstaad (4'320'000.-- inkl. MWST)	34'741.05	128'294.95	163'036.00	0.00		0.00	3'847'964.00	
7201.5032.30	GV	07.03.2023	8'300'000.00	ARA, Ausbau/Sanierung Schlammbehandlung (8'928'589.-- inkl. MWST)	445'490.10	2'549'496.00	2'994'986.10	92'118.15	325'124.60	417'242.75	5'305'013.90	
7201.5032.39	GV	02.12.2022	1'337'000.00	Raamschäle Gstaad, Abwassererrennsystem (1'440'000.-- inkl. MWST)	46'747.90	283'158.80	329'906.70	0.00		0.00	1'007'093.30	
7900.5550.01	GV	08.12.2023	3'687'700.00	Wohnbaugenossenschaft Ebnitmatte, Anteilscheine (Verr. mitt GBB 6620)	0.00		0.00	0.00		0.00	3'687'700.00	
7900.5650.01	GV	08.12.2023	3'600'000.00	Wohnbaugenossenschaft Ebnitmatte, Investitionsbeitrag	0.00		0.00	0.00		0.00	3'600'000.00	
8400.5010.03	GV	08.12.2023	3'050'000.00	Eisbahn Gstaad AG, Kauf Grundstück	0.00		0.00	0.00		0.00	3'050'000.00	
8400.5650.07	GV	26.03.2010	800'000.00	Reitzentrum Gstaad AG, Beitrag	550'000.00		550'000.00	0.00		0.00	250'000.00	
8400.5650.14	GV	10.06.2022	36'000'000.00	BDG AG, Investitionsbeiträge Horneggli-Homberg	0.00	3'600'000.00	3'600'000.00	0.00		0.00	32'400'000.00	

Die mit einem Abrechnungsdatum versehenen Projekte konnten im Rechnungsjahr abgeschlossen werden (siehe Ziffer 1.1.4).

### 11.8.2 Nachkredite

Die Stimmberechtigten haben keine Nachkredite zu beschliessen, alle Überschreitungen lagen in der Kompetenz des Gemeinderates (siehe Ziffer 1.1.6).

### 11.9 Weitere massgebende Angaben

#### Wiederbeschaffungswert, Werterhaltungskosten und Einlage in die Spezialfinanzierung Werterhalt für Wasserversorgungsanlagen <sup>1</sup>

Rechnungsjahr: 2023

Wasserversorgung: 3792 Saanen


Kontaktperson: Romang Arno

Telefon: 033 748 92 98

Datengrundlagen  Geschätzt  
 GWP  
 Anlagenbuchhaltung

	①	②	③	④	⑤	⑥
	Wiederbeschaffungswert brutto in Fr.	Beiträge Dritter <sup>2</sup> in Fr.	Wiederbeschaffungswert netto in Fr. (① - ②)	Nutzungsdauer in Jahren	Erneuerungsrate in % (100/④)	Warterhaltungskosten in Fr./Jahr (③*⑤)
<b>Anlagenteile</b>						
1. Wasserfassungen	5'026'800	957'600	4'069'200	50	2.00%	81'384
2. Aufbereitungsanlagen	1'366'000	61'000	1'305'000	33	3.00%	39'150
3. Pumpwerke, Druckreduzier- und Messschächte	9'826'000	1'500'450	8'325'550	50	2.00%	166'511
4. Reservoir	15'235'000	-	15'235'000	66	1.50%	228'525
5. Leitungen und Hydranten	80'729'600	981'000	79'748'600	80	1.25%	996'858
6. Mess-, Steuerungs-, Fernwirkanlagen	3'024'230	162'000	2'862'230	20	5.00%	143'112
7. Einkaufssummen, einmalige Konzessionsabgaben <sup>3</sup>	542'626		542'626	50	2.00%	10'853
<b>Total 1 - 7</b>	<b>115'750'256</b>	<b>3'662'050</b>	<b>112'088'206</b>			<b>1'666'392</b>

⑦ Bestand Verwaltungsvermögen in Franken	13'433'063	in Prozent von ③: (100*⑦/③)	12%
⑧ Bestand Spezialfinanzierung Werterhalt in Franken	13'922'058	in Prozent von ③: (100*⑧/③)	12%



Bemerkungen:

Ständige Einwohner 31.12.2023	7'841
nicht ständige Einwohner (Heime/Pensionen/Ferienwohnungen):	
11'240 x Faktor 0.5 =	5'620
Tagestourismus nicht gerechnet	
Total Einwohnerzahl	13'461

⑨ Gewählter Einlagesatz in Prozent <sup>5</sup>	100%
⑩ berechnete Einlage in SF Werterhalt in Franken (⑥ x ⑨)	1'666'392
Einmalige Anschlussgebühren, an Einlage angerechnet <sup>6</sup>	-
Einlage Spezialfinanzierung abzüglich Anschlussgebühren	1'666'392
⑪ Anzahl Einwohner im Versorgungsgebiet	13'461
⑫ Einlage pro Einwohner in Franken (⑩ / ⑪)	124

Datum: Saanen, 31.01.2024

Unterschrift: sig. A. Romang

<sup>1</sup> Dieses Blatt ist Bestandteil der Jahresrechnung

<sup>2</sup> Zu erwartende Beiträge aus dem kantonalen Trinkwasserfonds und von der Gebäudeversicherung abziehen (beim AWA erfragen).

<sup>3</sup> Einkaufssummen an andere Wasserversorgungen, einmalige Konzessionsabgaben oder dergleichen - die Abschreibungssätze sind anhand der Laufzeiten festzulegen. Bestehen Kategorien mit unterschiedlichen Abschreibungssätzen, so ist die Rubrik 7 manuell mit zusätzlichen Zeilen zu ergänzen. Einkaufssummen an andere Wasserversorgungen sind verbindlich mit einem Abschreibungssatz von 3 % einzutragen.

<sup>4</sup> Ermittlung des Einlageprozentsatzes gemäss Kapitel 6.1. der WEA-Broschüre "Finanzierung der Wasserversorgung" (2004).

<sup>5</sup> Die Einlage in die Spezialfinanzierung muss mindestens 60% betragen, solange Verwaltungsvermögen besteht oder der Bestand der SF Werterhalt nicht mehr 25% des Wiederbeschaffungswertes beträgt.

<sup>6</sup> Die einmaligen Anschlussgebühren dürfen an die jährliche Einlage in die Spezialfinanzierung Werterhalt angerechnet werden.

**Wiederbeschaffungswert, Werterhaltungskosten und Einlage in die Spezialfinanzierung Werterhalt für die kommunalen Abwasseranlagen und gegebenenfalls den Gemeindeanteil an den regionalen Anlagen <sup>1</sup>**

Rechnungsjahr: 2023

Gemeinde: 3792 Saanen

Kontaktperson: Becker Philipp

Telefon: 033 748 92 40

E-Mail: philipp.becker@saanen.ch

Aktualisierungsjahr:

Datengrundlagen  AWA  
Gemeinde  Anlagenbuchhaltung

2006

Datengrundlagen  AWA  
Verband  Anlagenbuchhaltung

	① Wieder- beschaffungswert in Fr.	② Nutzungsdauer in Jahren	③ Erneuerungsrate in % (100/②)	④ Werterhaltungskosten in Fr./a (①*③)	⑤ Einlage- satz <sup>2</sup> %	⑥ Einlage in die Spezialfinanzierung in Fr./a (④*⑤)
<b>1. Gemeindeanlagen</b>						
1.1 Kanalisationen	68'003'472	80	1.25%	850'043	100%	850'043
1.2 Spezialbauwerke	913'300	50	2.00%	18'266	100%	18'266
1.3 Abwasserreinigungsanlagen	25'919'088	33	3.00%	777'573	100%	777'573
<b>Total 1 (1.1 - 1.3) bzw. mittlerer Einlagesatz (Spalte ⑤)</b>	<b>94'835'860</b>			<b>1'645'882</b>	<b>100%</b>	<b>1'645'882</b>
<b>2. Gemeindeanteil an regionalen Anlagen <sup>3</sup></b>						
2.1 Kanalisationen		80	1.25%	-		-
2.2 Spezialbauwerke		50	2.00%	-		-
2.3 Abwasserreinigungsanlagen		33	3.00%	-		-
<b>Total 2 (2.1 - 2.3) bzw. mittlerer Einlagesatz (Spalte ⑤)</b>	<b>-</b>			<b>-</b>		<b>-</b>
<b>Total 1 + 2 bzw. mittlerer Einlagesatz (Spalte ⑤)</b>	<b>94'835'860</b>			<b>1'645'882</b>	<b>100%</b>	<b>1'645'882</b>
Einmalige Anschlussgebühren, an Einlage angerechnet <sup>4</sup>						
Einlage Spezialfinanzierung abzüglich Anschlussgebühren						<b>1'645'882</b>
⑦ Stand Verwaltungsvermögen	7'650'414	in Prozent von ①: (100*⑦/①)		8.1%	Höchstens Fr. 200 / EW <sup>5</sup>	
⑧ Stand Spezialfinanzierung Werterhalt	14'307'694	in Prozent von ①: (100*⑧/①)		15.1%	EW <sup>6</sup>	13'932
					Fr./EW	118

Bemerkungen:

Datum: Saanen, 30.01.2024

Unterschrift: sig. Ph. Becker

<sup>1</sup> Diese Blatt ist Bestandteil der Jahresrechnung. Eine Kopie senden Sie bitte an das AWA:

[ae.awa@bve.be.ch](mailto:ae.awa@bve.be.ch)

<sup>2</sup> Die Einlage in die Spezialfinanzierung muss mindestens 60% betragen, solange der Bestand der SF Werterhalt nicht mehr als 25% des Wiederbeschaffungswertes beträgt.

<sup>3</sup> Daten des Teils 2 nur dann angeben, wenn der Verband die Einlage in die Spezialfinanzierung nicht selber vornimmt. (Anteil gemäss Kostenverteiler Verband).

<sup>4</sup> Die einmaligen Anschlussgebühren dürfen an die jährliche Einlage in die Spezialfinanzierung Werterhalt angerechnet werden.

<sup>5</sup> Gemäss Artikel 32, Absatz 4 KGV ist die Einlage in die Spezialfinanzierung auf jährlich Fr. 200 (Gemeinde und Region) pro Einwohnerwert beschränkt.

<sup>6</sup> Einwohnerwert (EW): Gemäss Artikel 36g KGV.



**Bilanz**

		1.1.2023	Zuwachs	Abgang	31.12.2023
<b>1</b>	<b>Aktiven</b>	<b>242'308'121.11</b>	<b>217'137'465.32</b>	<b>218'022'401.38</b>	<b>241'423'185.05</b>
<b>10</b>	<b>Finanzvermögen</b>	<b>156'562'952.56</b>	<b>200'760'829.25</b>	<b>210'265'787.61</b>	<b>147'057'994.20</b>
<b>100</b>	<b>Flüssige Mittel u. kurzfrist. Geldanlagen</b>	<b>39'868'388.50</b>	<b>108'180'681.37</b>	<b>121'454'976.17</b>	<b>26'594'093.70</b>
<b>1000</b>	<b>Kasse</b>	<b>15'047.85</b>	<b>462'245.35</b>	<b>457'389.70</b>	<b>19'903.50</b>
10000.01	Kasse Finanzverwaltung	7'518.90	99'428.10	96'162.85	10'784.15
10000.02	Kasse Münzzählmaschine	6'728.95	358'840.40	357'250.00	8'319.35
10000.10	Kassenvorschüsse	800.00	3'976.85	3'976.85	800.00
<b>1001</b>	<b>Post</b>	<b>958'073.23</b>	<b>352'517.60</b>	<b>1'046'627.99</b>	<b>263'962.84</b>
10010.01	PostFinance (Geschäftskonto)	958'073.23	352'517.60	1'046'627.99	263'962.84
<b>1002</b>	<b>Bank</b>	<b>23'885'517.42</b>	<b>97'116'684.17</b>	<b>109'863'726.48</b>	<b>11'138'475.11</b>
10020.01	Saanen Bank (Geschäftskonto)	19'602'225.87	97'097'766.22	107'269'515.93	9'430'476.16
10020.02	Saanen Bank (Grabunterhalt)	7'552.45	10.65	240.05	7'323.05
10020.03	BEKB (Geschäftskonto)	103'854.45	33.40	38.80	103'849.05
10020.04	Credit Suisse (Geschäftskonto)	71'424.10		71'424.10	
10020.06	Saanen Bank (Jugendarbeit)	50'629.48	4'205.95	6'308.35	48'527.08
10020.07	Saanen Bank (Jugendforum)	6'223.39	9.10	5.00	6'227.49
10020.08	Saanen Bank (HPS)	43'713.75	14'658.85	16'146.25	42'226.35
10020.09	Raiffeisen (Geschäftskonto)	3'999'893.93		2'500'048.00	1'499'845.93
<b>1003</b>	<b>Kurzfristige Geldmarktanlagen</b>	<b>15'009'750.00</b>	<b>10'249'234.25</b>	<b>10'087'232.00</b>	<b>15'171'752.25</b>
10030.01	Saanen Bank, Callgeld	15'009'750.00	10'249'234.25	10'087'232.00	15'171'752.25
<b>101</b>	<b>Forderungen</b>	<b>27'159'795.11</b>	<b>89'143'430.73</b>	<b>88'683'688.04</b>	<b>27'619'537.80</b>
<b>1010</b>	<b>Ford. aus Lieferungen u. Leistungen ggü. Dritten</b>	<b>3'192'219.93</b>	<b>16'767'934.90</b>	<b>15'155'240.23</b>	<b>4'804'914.60</b>
10100.01	Verrechnungssteuern (eigene)	28'737.80	119'364.00	28'737.80	119'364.00
10100.02	Ausstände aus Debitorenprogramm	1'221'172.45	10'192'936.80	9'002'724.95	2'411'384.30
10100.10	diverse manuelle Debitoren	1'868'671.33	2'197'162.85	1'953'643.28	2'112'190.90
10100.30	ärztlicher Wochenend-Notfalldienst Winter 2023/24		86'560.00		86'560.00
10100.50	Mietzinsen, Sammelkonto		3'687'633.90	3'687'633.90	
10100.60	SWP Bühlwald, Grund		49'267.45	49'267.45	
10100.62	SWP Stotzene Vorsass 1		53'885.15	53'885.15	
10100.63	Schutzbauprojekte 2022-2026	59'746.85	38'066.30	30'800.00	67'013.15
10100.64	SWP Stägelhalte, Abländschen	2'840.00			2'840.00

**Bilanz**

		<b>1.1.2023</b>	<b>Zuwachs</b>	<b>Abgang</b>	<b>31.12.2023</b>
10100.65	SWP Stotzene Vorsass 2	8'913.80	108'605.90	117'519.70	
10100.66	SWP Haltenwald / Solsana	2'137.70	15'741.75	17'858.90	20.55
10100.67	Pilotprojekt Verjüngungssicherung Saanenland		13'252.95	13'252.95	
10100.68	OSW Schafwald		4'281.10		4'281.10
10100.98	DLZ, OSW-Projekte		84'646.50	83'385.90	1'260.60
10100.99	DLZ, Käferbekämpfungen		116'530.25	116'530.25	
<b>1011</b>	<b>Kontokorrente mit Dritten</b>		<b>554'477.80</b>	<b>554'477.80</b>	
10110.01	AVAG, Kontokorrent		504'277.80	504'277.80	
10110.02	Gemeindeverband Umsetzung KFG Obersimmental-Saanen		50'200.00	50'200.00	
<b>1012</b>	<b>Steuerforderungen</b>	<b>17'934'360.09</b>	<b>65'841'013.95</b>	<b>67'255'403.46</b>	<b>16'519'970.58</b>
10120.01	Steuerguthaben (NESKO)	21'003'360.09	65'841'013.95	67'248'403.46	19'595'970.58
10120.99	Wertberichtigung auf Forderungen (inkl. allg. Gemeindesteuern)	-3'069'000.00		7'000.00	-3'076'000.00
<b>1013</b>	<b>Anzahlungen an Dritte</b>		<b>30'041.15</b>	<b>30'041.15</b>	
10131.01	Lohnvorschüsse		30'041.15	30'041.15	
<b>1014</b>	<b>Transferforderungen</b>	<b>5'859'562.92</b>	<b>3'679'067.53</b>	<b>3'409'664.12</b>	<b>6'128'966.33</b>
10140.01	Lastenausgleich Sozialhilfe	3'488'562.92	2'759'067.53	3'409'664.12	2'837'966.33
10140.03	Kantons- und Bundessubventionen	2'371'000.00	920'000.00		3'291'000.00
<b>1015</b>	<b>Interne Kontokorrente</b>	<b>116'429.32</b>	<b>1'588'261.92</b>	<b>1'641'171.13</b>	<b>63'520.11</b>
10150.01	Einwohnerkontrolle Saanen	2'741.79	190'769.66	193'460.01	51.44
10150.03	Kinder- und Ausbildungszulagen		12'561.65	12'561.65	
10150.04	Jugendarbeit Saanenland	277.35	4'862.88	3'136.53	2'003.70
10150.05	Jugendarbeit Obersimmental	439.45	6'500.00	6'905.70	33.75
10150.07	Sozialdienst, Akontozahlungen	112'970.73	1'373'567.73	1'425'107.24	61'431.22
<b>1019</b>	<b>Übrige Forderungen</b>	<b>57'222.85</b>	<b>682'633.48</b>	<b>637'690.15</b>	<b>102'166.18</b>
10192.01	Wasserversorgung, MWST-Vorsteuer Betrieb	15'105.90	306'620.49	321'726.39	
10192.02	Wasserversorgung, MWST-Vorsteuer Investitionen		-3'246.80	-3'246.80	
10192.03	Abwasserentsorgung, MWST-Vorsteuer Betrieb	35'681.45	360'632.99	328'039.54	68'274.90
10192.04	Abwasserentsorgung, MWST-Vorsteuer Investitionen		-17'835.90	-17'835.90	
10192.05	Abfallentsorgung, MWST-Vorsteuer Betrieb	6'435.50	36'462.70	9'006.92	33'891.28
<b>104</b>	<b>Aktive Rechnungsabgrenzungen</b>		<b>23'437.50</b>		<b>23'437.50</b>

**Bilanz**

		<b>1.1.2023</b>	<b>Zuwachs</b>	<b>Abgang</b>	<b>31.12.2023</b>
<b>1041</b>	<b>Sach- und übriger Betriebsaufwand</b>		<b>23'437.50</b>		<b>23'437.50</b>
10410.01	transitorische Aktiven		23'437.50		23'437.50
<b>107</b>	<b>Finanzanlagen</b>	<b>5'769'600.00</b>	<b>3'131'750.00</b>		<b>8'901'350.00</b>
<b>1070</b>	<b>Aktien und Anteilscheine</b>	<b>5'769'600.00</b>	<b>631'750.00</b>		<b>6'401'350.00</b>
10700.01	Saanen Bank, Namenaktien	5'479'680.00	585'070.00		6'064'750.00
10700.02	BKW Energie AG, Aktien	253'000.00	46'000.00		299'000.00
10700.05	Vaudoise Versicherungen Holding AG, Namenaktien	16'920.00	680.00		17'600.00
10700.06	Lenk Bergbahnen, Anteilscheine	20'000.00			20'000.00
<b>1071</b>	<b>Verzinsliche Anlagen</b>		<b>2'500'000.00</b>		<b>2'500'000.00</b>
10710.01	EWG Lenk, Darlehen 2023-2025		2'500'000.00		2'500'000.00
<b>108</b>	<b>Sachanlagen FV</b>	<b>83'765'168.95</b>	<b>281'529.65</b>	<b>127'123.40</b>	<b>83'919'575.20</b>
<b>1080</b>	<b>Grundstücke FV</b>	<b>16'645'244.00</b>	<b>19'630.00</b>		<b>16'664'874.00</b>
10800.01	Grundstücke im FV gem. Verzeichnis (ohne Landwirtschaft)	16'071'324.00	19'630.00		16'090'954.00
10800.02	landwirtschaftliche Grundstücke gem. Verzeichnis	573'920.00			573'920.00
<b>1084</b>	<b>Gebäude FV</b>	<b>66'931'186.95</b>			<b>66'931'186.95</b>
10840.01	Gebäude im FV gem. Verzeichnis (ohne Landwirtschaft)	58'265'986.95			58'265'986.95
10840.02	Hotel Landhaus, Saanen	6'453'300.00			6'453'300.00
10840.03	landwirtschaftliche Gebäude gem. Verzeichnis	2'211'900.00			2'211'900.00
<b>1087</b>	<b>Anlagen im Bau FV</b>	<b>188'738.00</b>	<b>261'899.65</b>	<b>127'123.40</b>	<b>323'514.25</b>
10870.01	Gewerbezone Thomi im Bau	38'954.05	18'925.75		57'879.80
10870.04	Wohnhaus Daheim Saanen, Neubau	149'681.90	38'140.65		187'822.55
10870.05	Sport Lodge Gstaad, Einbau Gastroküche	102.05		102.05	
10870.07	kleines altes Schulhaus Saanen, Sanierung		3'139.45	3'139.45	
10870.08	Wohnhaus Rübeldorfstrasse 89, Sanierung		295.45	295.45	
10870.09	Wohnhaus Walischstrasse 39, Neubau		402.05		402.05
10870.10	Wohnhaus Kastlanei, Sanierung		295.45		295.45
10870.11	oberi Bodme, Alpwegsanieung		88'001.15	17'600.25	70'400.90
10870.12	Velowerkstatt Floraplatz, Dachsanierung /PV		82'054.85	75'341.35	6'713.50
10870.13	Altes Schulhaus Schönried, Sanierung		30'644.85	30'644.85	
<b>14</b>	<b>Verwaltungsvermögen</b>	<b>85'745'168.55</b>	<b>16'376'636.07</b>	<b>7'756'613.77</b>	<b>94'365'190.85</b>

**Bilanz**

		1.1.2023	Zuwachs	Abgang	31.12.2023
<b>140</b>	<b>Sachanlagen VV</b>	<b>52'268'570.65</b>	<b>11'840'375.81</b>	<b>5'829'543.11</b>	<b>58'279'403.35</b>
<b>1401</b>	<b>Strassen / Verkehrswege</b>	<b>12'499'119.00</b>	<b>1'307'997.05</b>	<b>472'478.05</b>	<b>13'334'638.00</b>
14010.01	Strassen / Parkplätze / Wege	14'357'471.16	1'307'997.05		15'665'468.21
14010.99	Wertberichtigung auf Strassen / Parkplätze / Wege	-1'858'352.16		472'478.05	-2'330'830.21
<b>1403</b>	<b>Tiefbauten</b>	<b>12'181'636.00</b>	<b>5'257'417.36</b>	<b>1'211'770.36</b>	<b>16'227'283.00</b>
14030.01	Tiefbauten allg. Haushalt	128'880.20			128'880.20
14030.02	Anlagen Lawinen- und Bachverbauungen	274'336.45	14'738.40		289'074.85
14030.99	Wertberichtigung auf übrigen Tiefbauten	-28'662.65		9'035.40	-37'698.05
14031.01	Anlagen Wasserversorgung	9'213'390.95	3'800'429.31	920'000.00	12'093'820.26
14031.99	Wertberichtigung Anlagen Wasserversorgung	-343'886.85		182'996.41	-526'883.26
14032.01	Anlagen ARA / Kanalisationen	3'139'063.80	1'442'249.65	26'925.00	4'554'388.45
14032.99	Wertberichtigung Anlagen ARA / Kanalisationen	-201'485.90		72'813.55	-274'299.45
<b>1404</b>	<b>Hochbauten</b>	<b>16'709'519.00</b>	<b>153'366.75</b>	<b>751'798.75</b>	<b>16'111'087.00</b>
14040.01	Schul- und Verwaltungsgebäude, FW-Magazine, Werkhof usw.	17'803'707.79	153'366.75	200'000.00	17'757'074.54
14040.99	Wertberichtigung auf Hochbauten	-2'588'952.79		506'502.75	-3'095'455.54
14041.01	Werkhof Wasserversorgung	1'811'835.45			1'811'835.45
14041.99	Wertberichtigung auf Hochbauten	-317'071.45		45'296.00	-362'367.45
<b>1405</b>	<b>Waldungen</b>	<b>1'354.00</b>	<b>21'907.85</b>	<b>686.85</b>	<b>22'575.00</b>
14050.01	Waldparzellen	3'006.54	21'907.85		24'914.39
14050.99	Wertberichtigung auf Waldparzellen	-1'652.54		686.85	-2'339.39
<b>1406</b>	<b>Mobilien VV</b>	<b>2'148'566.00</b>	<b>289'078.85</b>	<b>235'766.85</b>	<b>2'201'878.00</b>
14060.01	Mobilien / Maschinen / Fahrzeuge	1'841'495.45	118'589.00		1'960'084.45
14060.02	Fahrzeuge Werkhof Mettlen	888'588.70	170'489.85		1'059'078.55
14060.99	Wertberichtigung auf Mobilien	-581'518.15		235'766.85	-817'285.00
<b>1407</b>	<b>Anlagen im Bau VV</b>	<b>3'581'478.65</b>	<b>4'810'607.95</b>	<b>2'080'331.25</b>	<b>6'311'755.35</b>
14070.01	Anlagen im Bau allg. Haushalt	2'726'806.80	968'710.50	869'639.40	2'825'877.90
14071.01	Anlagen im Bau Wasserversorgung	131'063.60	57'302.25		188'365.85
14072.01	Anlagen im Bau Abwasserentsorgung	723'608.25	3'784'595.20	1'210'691.85	3'297'511.60
<b>1409</b>	<b>Übrige Sachanlagen</b>	<b>5'146'898.00</b>		<b>1'076'711.00</b>	<b>4'070'187.00</b>
14090.01	übrige Sachanlagen Steuerhaushalt	974'228.00			974'228.00

**Bilanz**

		<b>1.1.2023</b>	<b>Zuwachs</b>	<b>Abgang</b>	<b>31.12.2023</b>
14090.99	Wertberichtigung auf übrigen Sachanlagen Steuerhaushalt	-619'251.00		118'326.00	-737'577.00
14099.01	bestehendes Verwaltungsvermögen Steuerhaushalt per	11'450'643.83			11'450'643.83
14099.99	Wertberichtigung best. Verw.vermögen Steuerhaushalt per	-6'658'722.83		958'385.00	-7'617'107.83
<b>142</b>	<b>Immaterielle Anlagen/Informatik</b>	<b>175'824.00</b>	<b>236'260.26</b>	<b>200'982.26</b>	<b>211'102.00</b>
<b>1420</b>	<b>Informatik</b>	<b>165'025.00</b>	<b>236'260.26</b>	<b>197'382.26</b>	<b>203'903.00</b>
14200.01	Informatik allg. Haushalt	601'321.40	187'849.11	48'411.15	740'759.36
14200.99	Wertberichtigung Informatik allg. Haushalt	-436'296.40	48'411.15	148'971.11	-536'856.36
<b>1429</b>	<b>Übrige immaterielle Anlagen</b>	<b>10'799.00</b>		<b>3'600.00</b>	<b>7'199.00</b>
14290.01	Planungen	32'439.60			32'439.60
14290.99	Wertberichtigung Planungen	-21'640.60		3'600.00	-25'240.60
<b>144</b>	<b>Darlehen</b>	<b>19'023'382.90</b>	<b>200'000.00</b>	<b>1'102'610.40</b>	<b>18'120'772.50</b>
<b>1445</b>	<b>Darlehen an private Unternehmungen</b>	<b>19'023'382.90</b>	<b>200'000.00</b>	<b>1'102'610.40</b>	<b>18'120'772.50</b>
14450.01	Darlehen an private Unternehmungen	23'033'382.90	200'000.00	192'610.40	23'040'772.50
14450.99	Wertberichtigung Darlehen an private Unternehmungen	-4'010'000.00		910'000.00	-4'920'000.00
<b>145</b>	<b>Beteiligungen, Grundkapitalien</b>	<b>2'750'026.00</b>	<b>200'000.00</b>		<b>2'950'026.00</b>
<b>1455</b>	<b>Beteilig.an privaten Unternehmungen</b>	<b>2'750'026.00</b>	<b>200'000.00</b>		<b>2'950'026.00</b>
14550.01	Beteiligungen an privaten Unternehmungen	7'063'306.00	200'000.00		7'263'306.00
14550.99	Wertberichtigung Beteiligungen an privaten Unternehmungen	-4'313'280.00			-4'313'280.00
<b>146</b>	<b>Investitionsbeiträge</b>	<b>11'527'365.00</b>	<b>3'900'000.00</b>	<b>623'478.00</b>	<b>14'803'887.00</b>
<b>1465</b>	<b>Invbeiträge an priv.Unternehmungen</b>	<b>11'527'365.00</b>	<b>3'900'000.00</b>	<b>623'478.00</b>	<b>14'803'887.00</b>
14650.01	Investitionsbeiträge an touristische Anlagen	10'133'750.00	3'900'000.00		14'033'750.00
14650.03	Investitionsbeiträge an div. andere Institutionen	3'244'977.80			3'244'977.80
14650.99	Wertberichtigung Investitionsbeiträge	-1'851'362.80		623'478.00	-2'474'840.80

**Bilanz**

		1.1.2023	Zuwachs	Abgang	31.12.2023
<b>2</b>	<b>Passiven</b>	<b>242'308'121.11</b>	<b>143'324'344.12</b>	<b>144'209'280.18</b>	<b>241'423'185.05</b>
<b>20</b>	<b>Fremdkapital</b>	<b>60'904'216.46</b>	<b>119'152'488.66</b>	<b>126'799'669.57</b>	<b>53'257'035.55</b>
<b>200</b>	<b>Laufende Verbindlichkeiten</b>	<b>5'603'469.65</b>	<b>104'898'928.52</b>	<b>102'793'366.07</b>	<b>7'709'032.10</b>
<b>2000</b>	<b>Lauf. Verb.a.Liefer.u.Leist.v.Dritten</b>	<b>3'442'955.45</b>	<b>86'254'763.80</b>	<b>84'371'140.60</b>	<b>5'326'578.65</b>
20000.02	Kreditoren-Buchhaltung	3'374'951.40	82'600'154.10	80'652'876.85	5'322'228.65
20001.01	AHV-Durchlaufkonto	68'004.05	1'712'613.95	1'776'268.00	4'350.00
20001.02	PK-Durchlaufkonto		1'617'360.80	1'617'360.80	
20001.03	UVG-Durchlaufkonto		176'583.30	176'583.30	
20001.04	KTG-Durchlaufkonto		148'051.65	148'051.65	
<b>2002</b>	<b>Steuern</b>		<b>-145.00</b>	<b>-145.00</b>	
20022.05	MWST Abfallentsorgung Betrieb		-145.10	-145.10	
20022.07	MWST Parkhaus		0.10	0.10	
<b>2003</b>	<b>Erhaltene Anzahlungen von Dritten</b>	<b>1'716'011.00</b>		<b>54'220.65</b>	<b>1'661'790.35</b>
20030.02	Gstaad House SA, Erschliessung Thomi	1'716'011.00		54'220.65	1'661'790.35
<b>2004</b>	<b>Transfer-Verbindlichkeiten</b>	<b>347'366.05</b>	<b>18'619'690.67</b>	<b>18'321'200.57</b>	<b>645'856.15</b>
20040.01	Vorauszahlungen Abalmmo	43'231.50	-35'390.70		7'840.80
20040.03	HPS Gstaad (Saldo LV Schule)	123'461.80	159'233.55		282'695.35
20040.04	EO-/KTG-/Mutterschaftsentschädigungen (aus Lohnabrechnungen)	235.60	123'618.85	123'854.45	
20040.05	Quellensteuer aus Lohnabrechnungen		10'391.00	7'262.25	3'128.75
20040.06	ESR-Einzahlungen (automatische)		12'354'013.34	12'354'013.34	
20040.07	ESR-Einzahlungen (manuelle)		229'555.70	229'555.70	
20040.12	diverse Vorauszahlungen	180'437.15	5'719'468.93	5'547'714.83	352'191.25
20040.60	Mieten aus Lohnprogramm		58'800.00	58'800.00	
<b>2005</b>	<b>Interne Kontokorrente</b>	<b>1'442.15</b>	<b>4'819.05</b>	<b>549.25</b>	<b>5'711.95</b>
20050.01	Fundbüro Saanen	1'442.15	4'819.05	549.25	5'711.95
<b>2006</b>	<b>Depotgelder und Kautionen</b>	<b>95'695.00</b>	<b>19'800.00</b>	<b>46'400.00</b>	<b>69'095.00</b>
20060.01	diverse Depotgelder	95'695.00	19'800.00	46'400.00	69'095.00
<b>201</b>	<b>Kurzfristige Finanzverbindlichkeiten</b>	<b>11'253'683.74</b>	<b>8'055'035.15</b>	<b>11'668'315.95</b>	<b>7'640'402.94</b>

**Bilanz**

		<b>1.1.2023</b>	<b>Zuwachs</b>	<b>Abgang</b>	<b>31.12.2023</b>
<b>2011</b>	<b>Verb.ggü.Gemeinwesen u.Gde.verbänden</b>	<b>5'049'683.74</b>	<b>2'055'035.15</b>	<b>5'668'315.95</b>	<b>1'436'402.94</b>
20110.01	Schwellenkorporation Saanen (Betrieb)	5'049'683.74	1'082'764.05	4'696'044.85	1'436'402.94
20110.02	Schwellenkorporation Saanen (Schwellentelle)		972'271.10	972'271.10	
<b>2014</b>	<b>Kurzfrist.Anteil langfrist.Verbindlichkeiten</b>	<b>6'204'000.00</b>	<b>6'000'000.00</b>	<b>6'000'000.00</b>	<b>6'204'000.00</b>
20144.01	Kurzfristiger Anteil von langfristigen Darlehen	6'204'000.00	6'000'000.00	6'000'000.00	6'204'000.00
<b>204</b>	<b>Passive Rechnungsabgrenzungen</b>	<b>6'963'944.00</b>	<b>6'218'640.44</b>	<b>6'111'744.00</b>	<b>7'070'840.44</b>
<b>2040</b>	<b>Personalaufwand</b>	<b>6'963'944.00</b>	<b>6'218'640.44</b>	<b>6'111'744.00</b>	<b>7'070'840.44</b>
20400.01	Abgrenzung Überzeitguthaben	852'200.00	203'416.00		1'055'616.00
20410.01	transitorische Passiven	6'111'744.00	6'015'224.44	6'111'744.00	6'015'224.44
<b>205</b>	<b>Kurzfristige Rückstellungen</b>	<b>39'000.00</b>	<b>-39'000.00</b>		
<b>2050</b>	<b>Kurzfrist.Rückstellungen a.Mehrleist.d.Personals</b>	<b>39'000.00</b>	<b>-39'000.00</b>		
20570.01	Kurzfristige Rückstellungen Erfolgsrechnung	39'000.00	-39'000.00		
<b>206</b>	<b>Langfristige Finanzverbindlichkeiten</b>	<b>36'936'000.00</b>		<b>6'204'000.00</b>	<b>30'732'000.00</b>
<b>2069</b>	<b>Übrige langfr.Finanzverbindlichkeiten</b>	<b>36'936'000.00</b>		<b>6'204'000.00</b>	<b>30'732'000.00</b>
20690.06	AXA Winterthur, 2013-2025	3'000'000.00			3'000'000.00
20690.08	SUVA, 2013-2024	3'000'000.00		3'000'000.00	
20690.09	PostFinance AG, 2013-2028	3'000'000.00			3'000'000.00
20690.12	PostFinance AG, 2014-2024	3'000'000.00		3'000'000.00	
20690.17	PK Post, 2015-2027	5'000'000.00			5'000'000.00
20690.18	PK Migros, 2015-2030	6'000'000.00			6'000'000.00
20690.19	PostFinance AG, 2016-2031	5'000'000.00			5'000'000.00
20690.20	SUVA, 2016-2026	4'000'000.00			4'000'000.00
20690.22	SUVA, 2018-2028	2'000'000.00			2'000'000.00
20690.30	Museum Landschaft Saanen	325'000.00			325'000.00
20690.50	Sportzentrum Gstaad AG, IH-Darlehen	236'000.00		79'000.00	157'000.00
20690.52	BECO, IH-Darlehen Flugplatz Saanen 2018-2042	2'375'000.00		125'000.00	2'250'000.00
<b>209</b>	<b>Verbindlichk.ggü.SF u.Fonds im FK</b>	<b>108'119.07</b>	<b>18'884.55</b>	<b>22'243.55</b>	<b>104'760.07</b>
<b>2092</b>	<b>Verbindlichk.ggü.Legaten u. Stiftungen o.eig. Rechtspersönlichkeit im FK</b>	<b>108'119.07</b>	<b>18'884.55</b>	<b>22'243.55</b>	<b>104'760.07</b>
20920.01	Saanen Bank (Jugendforum)	6'223.39	9.10	5.00	6'227.49
20920.02	Saanen Bank (Grabunterhalt)	7'552.45	10.65	240.05	7'323.05

**Bilanz**

		<b>1.1.2023</b>	<b>Zuwachs</b>	<b>Abgang</b>	<b>31.12.2023</b>
20920.03	Saanen Bank (Jugendarbeit)	50'629.48	4'205.95	5'959.35	48'876.08
20920.04	Saanen Bank (HPS)	43'713.75	14'658.85	16'039.15	42'333.45
<b>29</b>	<b>Eigenkapital</b>	<b>181'403'904.65</b>	<b>24'171'855.46</b>	<b>17'409'610.61</b>	<b>188'166'149.50</b>
<b>290</b>	<b>Verpfl.(+),Vorschüsse(-)ggü.Spezialfin.</b>	<b>14'655'733.44</b>	<b>133'668.47</b>	<b>1'152'835.93</b>	<b>13'636'565.98</b>
<b>2900</b>	<b>Spezialfinanzierungen im EK</b>	<b>14'655'733.44</b>	<b>133'668.47</b>	<b>1'152'835.93</b>	<b>13'636'565.98</b>
29000.01	SF Feuerwehr (einseitig)	685'682.38		291'186.90	394'495.48
29001.01	SF Wasserversorgung (Betrieb, zweiseitig)	5'188'602.04	133'642.47		5'322'244.51
29002.01	SF Abwasserentsorgung (Betrieb, zweiseitig)	5'122'598.61		425'151.07	4'697'447.54
29003.01	SF Abfallentsorgung (Betrieb, zweiseitig)	3'558'850.41		436'497.96	3'122'352.45
29005.03	ZSO Saanen plus (zweiseitig)	100'000.00	26.00		100'026.00
<b>293</b>	<b>Vorfinanzierungen</b>	<b>56'169'893.87</b>	<b>5'350'042.15</b>	<b>1'939'484.66</b>	<b>59'580'451.36</b>
<b>2930</b>	<b>Vorfinanzierungen</b>	<b>56'169'893.87</b>	<b>5'350'042.15</b>	<b>1'939'484.66</b>	<b>59'580'451.36</b>
29300.01	Liegenschaften FV (Werterhalt)	5'302'420.04	730'620.00	411'093.05	5'621'946.99
29300.02	Hotel Landhaus (Werterhalt)	84'109.71	137'500.00	186'581.50	35'028.21
29300.03	landw. Liegenschaften (Werterhalt)	1'000'884.25	146'600.00	89'086.70	1'058'397.55
29300.05	Asylbewerberunterbringung (einseitig)	378'506.26	4'060.00	50.00	382'516.26
29300.06	Suchtprävention (einseitig)	64'695.78	700.00	1'961.60	63'434.18
29300.07	Mietzinsverbilligungen an Ortsansässige (einseitig)	1'377'884.50	14'760.00	38'619.05	1'354'025.45
29300.08	Parkplatzersatzabgaben (einseitig)	891'950.30	9'560.00		901'510.30
29300.09	Bedürftige in Abländschen (einseitig)	21'966.80	240.00		22'206.80
29300.10	Wohnheim Rübeldorf (aus ehem. Betrieb/Werterhalt)	911'633.82			911'633.82
29300.11	Tourismusanlagen, Vorfinanzierung	20'000'000.00	180'000.00	180'000.00	20'000'000.00
29300.12	Sonderbeiträge für Grossanlässe	808'087.40	191'912.60		1'000'000.00
29301.01	SF Wasserversorgung (Werterhalt)	12'306'420.57	1'993'150.55	377'512.91	13'922'058.21
29302.01	SF Abwasserentsorgung (Werterhalt)	13'021'334.44	1'940'939.00	654'579.85	14'307'693.59
<b>294</b>	<b>Reserven</b>	<b>31'034'866.38</b>	<b>1'998'154.70</b>		<b>33'033'021.08</b>
<b>2940</b>	<b>Finanzpolitische Reserve</b>	<b>31'034'866.38</b>	<b>1'998'154.70</b>		<b>33'033'021.08</b>
29400.01	zusätzliche Abschreibungen	31'034'866.38	1'998'154.70		33'033'021.08
<b>296</b>	<b>Neubewertungsreserve Finanzvermögen</b>	<b>20'070'762.92</b>	<b>631'750.00</b>		<b>20'702'512.92</b>
<b>2961</b>	<b>Marktwertreserve auf Finanzinstrumenten</b>	<b>20'070'762.92</b>	<b>631'750.00</b>		<b>20'702'512.92</b>
29610.01	Marktwertreserve Liegenschaften Finanzvermögen	15'273'958.72			15'273'958.72



**Bilanz**

		<b>1.1.2023</b>	<b>Zuwachs</b>	<b>Abgang</b>	<b>31.12.2023</b>
29610.02	Markwertreserve Finanzvermögen (ohne Liegenschaften)	4'796'804.20	631'750.00		5'428'554.20
<b>299</b>	<b>Bilanzüberschuss /-fehlbetrag</b>	<b>59'472'648.04</b>	<b>16'058'240.14</b>	<b>14'317'290.02</b>	<b>61'213'598.16</b>
<b>2990</b>	<b>Jahresergebnis</b>	<b>14'317'290.02</b>	<b>1'740'950.12</b>	<b>14'317'290.02</b>	<b>1'740'950.12</b>
29900.01	Jahresergebnis	14'317'290.02	1'740'950.12	14'317'290.02	1'740'950.12
<b>2999</b>	<b>Kumulierte Ergebnisse der Vorjahre</b>	<b>45'155'358.02</b>	<b>14'317'290.02</b>		<b>59'472'648.04</b>
29990.01	Kumulierte Ergebnisse der Vorjahre	45'155'358.02	14'317'290.02		59'472'648.04

## Erfolgsrechnung

		Rechnung 2023		Budget 2023		Rechnung 2022	
		Aufwand	Ertrag	Aufwand	Ertrag	Aufwand	Ertrag
<b>ERFOLGSRECHNUNG</b>		<b>91'636'917.57</b>	<b>91'636'917.57</b>	<b>88'524'745.00</b>	<b>88'524'745.00</b>	<b>95'552'898.62</b>	<b>95'552'898.62</b>
<b>00</b>	<b>Allgemeine Verwaltung</b>	<b>5'907'763.53</b>	<b>684'048.79</b>	<b>6'752'200.00</b>	<b>529'000.00</b>	<b>5'378'259.81</b>	<b>663'665.10</b>
	Nettoaufwand		5'223'714.74		6'223'200.00		4'714'594.71
<b>01</b>	<b>Legislative und Exekutive</b>	<b>770'482.28</b>	<b>8'191.28</b>	<b>973'600.00</b>	<b>2'000.00</b>	<b>790'163.51</b>	<b>7'749.30</b>
	Nettoaufwand		762'291.00		971'600.00		782'414.21
<b>011</b>	<b>Legislative</b>	<b>134'330.24</b>		<b>180'100.00</b>		<b>142'985.86</b>	
<b>0110</b>	<b>Legislative</b>	<b>134'330.24</b>		<b>180'100.00</b>		<b>142'985.86</b>	
3000.01	Löhne, Tag- und Sitzungsgelder an Behörden und Kommissionen	10'092.35		20'000.00		10'029.75	
3010.01	Löhne des Verwaltungs- und Betriebspersonals	1'480.00		3'000.00		965.95	
3050.01	AG-Beiträge AHV, IV, EO, ALV, Verwaltungskosten	346.05		1'000.00		279.95	
3053.01	AG-Beiträge an Unfallversicherungen	22.45		100.00		18.40	
3055.01	AG-Beiträge an Krankentaggeldversicherungen	12.30					
3102.01	Drucksachen, Publikationen	2'124.00		40'000.00		8'736.10	
3130.01	Dienstleistungen Dritter	89'342.14		90'000.00		94'193.01	
3160.01	Miete und Pacht Liegenschaften	24'000.00		24'000.00		24'000.00	
3170.01	Reisekosten und Spesen	6'910.95		2'000.00		4'762.70	
<b>012</b>	<b>Exekutive</b>	<b>636'152.04</b>	<b>8'191.28</b>	<b>793'500.00</b>	<b>2'000.00</b>	<b>647'177.65</b>	<b>7'749.30</b>
<b>01201</b>	<b>Gemeinderat</b>	<b>619'144.24</b>	<b>5'899.03</b>	<b>773'500.00</b>		<b>630'181.30</b>	<b>6'188.90</b>
3000.01	Löhne, Tag- und Sitzungsgelder an Behörden und Kommissionen	370'539.60		370'000.00		373'195.40	
3050.01	AG-Beiträge AHV, IV, EO, ALV, Verwaltungskosten	27'522.60		30'000.00		27'714.60	
3052.01	AG-Beiträge an Pensionskassen	37'953.00		36'000.00		34'564.20	
3053.01	AG-Beiträge an Unfallversicherungen	2'228.90		2'500.00		2'243.90	
3055.01	AG-Beiträge an Krankentaggeldversicherungen	4'735.80		5'000.00		4'767.50	
3099.01	Übriger Personalaufwand	19'361.59		30'000.00		25'252.10	
3132.01	Honorare externe Berater, Gutachter, Fachexperten etc.	46'834.65		150'000.00		70'238.60	
3170.01	Reisekosten und Spesen	46'590.30		50'000.00		43'736.00	
3199.01	Übriger Betriebsaufwand	63'377.80		100'000.00		48'469.00	
4260.01	Rückerstattungen Dritter		5'899.03				6'188.90
<b>01202</b>	<b>nicht aufteilbares</b>	<b>3'570.00</b>		<b>7'000.00</b>		<b>6'540.00</b>	

## Erfolgsrechnung

		Rechnung 2023		Budget 2023		Rechnung 2022	
		Aufwand	Ertrag	Aufwand	Ertrag	Aufwand	Ertrag
3000.01	Löhne, Tag- und Sitzungsgelder an Behörden und Kommissionen	3'120.00		5'000.00		5'790.00	
3199.01	Übriger Betriebsaufwand	450.00		2'000.00		750.00	
<b>01203</b>	<b>Jugendforum</b>					<b>490.00</b>	
3000.01	Löhne, Tag- und Sitzungsgelder an Behörden und Kommissionen					490.00	
<b>01204</b>	<b>Seniorenrat</b>	<b>13'437.80</b>	<b>2'292.25</b>	<b>13'000.00</b>	<b>2'000.00</b>	<b>9'966.35</b>	<b>1'560.40</b>
3000.01	Löhne, Tag- und Sitzungsgelder an Behörden und Kommissionen	2'180.00		3'000.00		2'180.00	
3170.01	Reisekosten und Spesen	11'257.80		10'000.00		7'786.35	
4632.01	Beiträge von Gemeinden und Gemeindeverbänden		2'292.25		2'000.00		1'560.40
<b>02</b>	<b>Allgemeine Dienste</b>	<b>5'137'281.25</b>	<b>675'857.51</b>	<b>5'778'600.00</b>	<b>527'000.00</b>	<b>4'588'096.30</b>	<b>655'915.80</b>
	Nettoaufwand		4'461'423.74		5'251'600.00		3'932'180.50
<b>022</b>	<b>Allgemeine Dienste</b>	<b>4'647'100.15</b>	<b>484'169.26</b>	<b>5'054'800.00</b>	<b>345'000.00</b>	<b>4'014'464.95</b>	<b>470'341.60</b>
<b>02200</b>	<b>Allgemeine Dienste</b>	<b>1'778'793.25</b>	<b>484'169.26</b>	<b>2'107'100.00</b>	<b>345'000.00</b>	<b>1'510'261.75</b>	<b>470'341.60</b>
3090.01	Aus- und Weiterbildung des Personals	23'547.45		75'000.00		17'012.85	
3091.01	Personalwerbung	28'851.85		100'000.00		20'323.70	
3099.01	Übriger Personalaufwand	36'728.80		50'000.00		16'466.00	
3099.02	Überzeitguthaben, Bildung Rückstellung	86'928.00				73'880.00	
3100.01	Büromaterial	61'710.05		70'000.00		47'850.35	
3101.01	Betriebs-, Verbrauchsmaterial	-1.50					
3102.01	Drucksachen, Publikationen	42'593.50		50'000.00		45'248.00	
3103.01	Fachliteratur, Zeitschriften	3'424.10		5'000.00		4'005.60	
3109.01	Übriger Material- und Warenaufwand			3'000.00		57.00	
3110.01	Büromöbel und Geräte	3'954.30		50'000.00			
3113.01	Hardware	116'402.72		175'000.00		166'959.30	
3118.01	immaterielle Anlagen (Software)	26'755.85		60'000.00		51'117.75	
3120.02	Treibstoffkosten	10.00					
3130.01	Dienstleistungen Dritter	110'080.15		175'000.00		96'356.00	
3130.02	Telefon / Porti	124'731.03		175'000.00		129'943.03	
3130.05	IT-Dienstleistungen Dritter	144'444.49		150'000.00		137'004.15	
3132.01	Honorare externe Berater, Gutachter, Fachexperten etc.	23'247.70		50'000.00		7'396.50	
3134.01	Sachversicherungsprämien	59'256.70		70'000.00		59'641.90	
3150.01	Unterhalt Büromöbel und -geräte	2'154.05				1'868.60	
3153.01	Informatik-Unterhalt (Hardware)	77'504.45		20'000.00		317.75	

## Erfolgsrechnung

		Rechnung 2023		Budget 2023		Rechnung 2022	
		Aufwand	Ertrag	Aufwand	Ertrag	Aufwand	Ertrag
3158.01	Unterhalt immaterielle Anlagen	428'033.10		452'000.00		317'318.48	
3170.01	Reisekosten und Spesen	6'471.85		15'000.00		5'406.94	
3320.01	Planmässige Abschreibungen immaterielle Anlagen	148'971.11		110'600.00		111'399.00	
3611.01	Entschädigungen an Kantone und Konkordate	141'559.75		175'000.00		140'798.95	
3612.01	interne Verrechnungen	81'259.35		75'000.00		59'889.90	
3900.01	Interne Verrechnung von Material- und Warenbezügen			1'500.00			
3910.01	Interne Verrechnung von Dienstleistungen	174.40					
4260.01	Rückerstattungen Dritter		67'391.26		50'000.00		59'736.35
4310.01	Aktivierbare Eigenleistungen auf Sachanlagen		43'240.25		20'000.00		58'045.50
4611.01	Entschädigungen von Kantonen und Konkordaten		15'368.25		10'000.00		14'419.25
4612.01	interne Verrechnungen		310'947.35		220'000.00		315'490.50
4612.02	Entschädigungen von Gemeinden und Gemeindeverbänden		22'650.00		25'000.00		22'650.00
4910.01	Interne Verrechnung von Dienstleistungen		24'572.15		20'000.00		
<b>02201</b>	<b>Verwaltungsdirektion</b>	<b>1'050'601.45</b>		<b>999'000.00</b>		<b>752'703.75</b>	
3010.01	Löhne des Verwaltungs- und Betriebspersonals	896'045.25		840'000.00		638'390.80	
3010.09	Taggeldleistungen	-9'291.70				-3'491.20	
3050.01	AG-Beiträge AHV, IV, EO, ALV, Verwaltungskosten	66'801.00		67'000.00		46'558.75	
3052.01	AG-Beiträge an Pensionskassen	79'674.80		76'000.00		58'742.50	
3053.01	AG-Beiträge an Unfallversicherungen	5'432.75		5'000.00		3'797.15	
3055.01	AG-Beiträge an Krankentaggeldversicherungen	11'247.15		11'000.00		7'827.55	
3170.01	Reisekosten und Spesen	692.20				878.20	
<b>02202</b>	<b>Bauverwaltung</b>	<b>469'805.45</b>		<b>572'900.00</b>		<b>448'418.60</b>	
3010.01	Löhne des Verwaltungs- und Betriebspersonals	397'089.75		485'000.00		393'757.15	
3010.09	Taggeldleistungen	-770.00				-12'577.60	
3050.01	AG-Beiträge AHV, IV, EO, ALV, Verwaltungskosten	30'822.50		39'000.00		29'045.95	
3052.01	AG-Beiträge an Pensionskassen	31'695.90		35'400.00		26'410.90	
3053.01	AG-Beiträge an Unfallversicherungen	2'370.75		3'500.00		2'321.60	
3055.01	AG-Beiträge an Krankentaggeldversicherungen	5'030.75		7'000.00		4'848.20	
3170.01	Reisekosten und Spesen	3'565.80		3'000.00		4'612.40	
<b>02203</b>	<b>Finanzverwaltung</b>	<b>800'931.15</b>		<b>806'000.00</b>		<b>765'116.75</b>	
3010.01	Löhne des Verwaltungs- und Betriebspersonals	679'742.70		680'000.00		649'434.75	
3010.09	Taggeldleistungen					-259.55	
3050.01	AG-Beiträge AHV, IV, EO, ALV, Verwaltungskosten	52'719.15		55'000.00		50'673.85	
3052.01	AG-Beiträge an Pensionskassen	55'506.60		58'000.00		52'923.60	
3053.01	AG-Beiträge an Unfallversicherungen	4'216.85		4'000.00		4'013.10	
3055.01	AG-Beiträge an Krankentaggeldversicherungen	8'745.85		9'000.00		8'331.00	

## Erfolgsrechnung

		Rechnung 2023		Budget 2023		Rechnung 2022	
		Aufwand	Ertrag	Aufwand	Ertrag	Aufwand	Ertrag
<b>02204</b>	<b>Liegenschaftsverwaltung</b>	<b>482'465.30</b>		<b>488'000.00</b>		<b>467'328.05</b>	
3010.01	Löhne des Verwaltungs- und Betriebspersonals	403'487.10		404'000.00		392'353.10	
3010.09	Taggelderleistungen					-994.50	
3050.01	AG-Beiträge AHV, IV, EO, ALV, Verwaltungskosten	31'681.75		32'500.00		30'599.15	
3052.01	AG-Beiträge an Pensionskassen	39'195.35		42'000.00		37'995.90	
3053.01	AG-Beiträge an Unfallversicherungen	2'398.10		3'000.00		2'366.15	
3055.01	AG-Beiträge an Krankentaggeldversicherungen	5'189.65		5'500.00		5'008.25	
3170.01	Reisekosten und Spesen	513.35		1'000.00			
<b>02205</b>	<b>Auszubildende</b>	<b>64'503.55</b>		<b>81'800.00</b>		<b>70'636.05</b>	
3010.01	Löhne des Verwaltungs- und Betriebspersonals	50'996.30		60'000.00		54'389.30	
3010.09	Taggelderleistungen	-3'192.00					
3050.01	AG-Beiträge AHV, IV, EO, ALV, Verwaltungskosten	2'555.50		5'000.00		3'167.00	
3053.01	AG-Beiträge an Unfallversicherungen	510.15		800.00		580.10	
3055.01	AG-Beiträge an Krankentaggeldversicherungen	621.55		1'000.00		707.20	
3170.01	Reisekosten und Spesen	13'012.05		15'000.00		11'792.45	
<b>029</b>	<b>Verwaltungsliegenschaften</b>	<b>490'181.10</b>	<b>191'688.25</b>	<b>723'800.00</b>	<b>182'000.00</b>	<b>573'631.35</b>	<b>185'574.20</b>
<b>0290</b>	<b>Verwaltungsliegenschaften</b>	<b>490'181.10</b>	<b>191'688.25</b>	<b>723'800.00</b>	<b>182'000.00</b>	<b>573'631.35</b>	<b>185'574.20</b>
3010.01	Löhne des Verwaltungs- und Betriebspersonals	134'267.70		125'500.00		126'502.95	
3010.09	Taggelderleistungen	-3'087.15					
3050.01	AG-Beiträge AHV, IV, EO, ALV, Verwaltungskosten	9'766.75		10'000.00		9'934.60	
3052.01	AG-Beiträge an Pensionskassen	8'463.60		8'600.00		8'173.20	
3053.01	AG-Beiträge an Unfallversicherungen	1'877.55		2'200.00		1'666.85	
3055.01	AG-Beiträge an Krankentaggeldversicherungen	1'629.50		1'700.00		1'571.25	
3101.01	Betriebs-, Verbrauchsmaterial	9'670.45		10'000.00		11'768.00	
3110.01	Büromöbel und Geräte	37'183.05		66'000.00		21'063.80	
3120.01	Ver- und Entsorgung Liegenschaften Verwaltungsvermögen	65'818.10		68'000.00		49'422.35	
3134.01	Sachversicherungsprämien	7'164.70		6'000.00		6'409.60	
3137.01	Steuern und Abgaben	1'234.10		6'000.00		4'892.90	
3144.01	Unterhalt Hochbauten, Gebäude	99'367.85		310'000.00		222'840.15	
3150.01	Unterhalt Büromöbel und -geräte	10'237.30		5'000.00		1'957.50	
3160.01	Miete und Pacht Liegenschaften	6'000.00		6'000.00		6'000.00	
3170.01	Reisekosten und Spesen	10'894.60		10'000.00		10'579.60	
3300.40	Planmässige Abschreibungen Hochbauten VV	70'667.00		69'800.00		70'667.00	
3300.60	Planmässige Abschreibungen Mobilien VV	18'859.00		19'000.00		18'859.65	
3612.01	interne Verrechnungen	167.00				1'321.95	
4260.01	Rückerstattungen Dritter		10'094.50		5'000.00		3'655.95
4470.01	Pacht- und Mietzinse Liegenschaften VV		150'080.00		145'000.00		152'035.00

## Erfolgsrechnung

		Rechnung 2023		Budget 2023		Rechnung 2022	
		Aufwand	Ertrag	Aufwand	Ertrag	Aufwand	Ertrag
4900.01	Interne Verrechnung von Material- und Warenbezügen		24'430.90		24'000.00		22'826.80
4910.01	Interne Verrechnung von Dienstleistungen		7'082.85		8'000.00		7'056.45
<b>1</b>	<b>Öffentliche Ordnung und Sicherheit, Verteidigung</b>	<b>4'578'495.97</b>	<b>2'429'074.74</b>	<b>4'797'910.00</b>	<b>2'273'710.00</b>	<b>4'392'180.89</b>	<b>2'556'387.02</b>
	Nettoaufwand		2'149'421.23		2'524'200.00		1'835'793.87
<b>11</b>	<b>Öffentliche Sicherheit</b>	<b>1'057'956.77</b>	<b>288'379.29</b>	<b>1'098'500.00</b>	<b>286'000.00</b>	<b>1'086'239.65</b>	<b>260'102.50</b>
	Nettoaufwand		769'577.48		812'500.00		826'137.15
<b>111</b>	<b>Polizei</b>	<b>1'057'956.77</b>	<b>288'379.29</b>	<b>1'098'500.00</b>	<b>286'000.00</b>	<b>1'086'239.65</b>	<b>260'102.50</b>
<b>1110</b>	<b>Polizei</b>	<b>1'057'956.77</b>	<b>288'379.29</b>	<b>1'098'500.00</b>	<b>286'000.00</b>	<b>1'086'239.65</b>	<b>260'102.50</b>
3000.01	Löhne, Tag- und Sitzungsgelder an Behörden und Kommissionen	350.00		500.00		450.00	
3010.01	Löhne des Verwaltungs- und Betriebspersonals	318'343.60		342'000.00		352'266.35	
3010.09	Taggeldleistungen	-8'752.10				-21'691.40	
3050.01	AG-Beiträge AHV, IV, EO, ALV, Verwaltungskosten	23'819.40		27'500.00		25'664.20	
3052.01	AG-Beiträge an Pensionskassen	30'330.20		34'000.00		31'394.95	
3053.01	AG-Beiträge an Unfallversicherungen	3'510.30		4'000.00		3'805.60	
3055.01	AG-Beiträge an Krankentaggeldversicherungen	3'930.40		4'500.00		4'216.50	
3100.01	Büromaterial	236.60		2'000.00		131.95	
3101.01	Betriebs-, Verbrauchsmaterial	2'026.58		3'000.00		48.45	
3102.01	Drucksachen, Publikationen	965.70		2'000.00		327.90	
3103.01	Fachliteratur, Zeitschriften	6'105.90		5'000.00		1'391.90	
3110.01	Büromöbel und Geräte			2'000.00		1'074.85	
3111.01	Maschinen, Geräte und Fahrzeuge	4'825.85		5'000.00			
3112.01	Kleider, Wäsche, Vorhänge	3'140.80		5'000.00		2'456.05	
3120.02	Treibstoffkosten	2'350.60		3'000.00		2'605.15	
3130.01	Dienstleistungen Dritter	237'979.39		230'000.00		254'320.05	
3130.02	Telefon / Porti	826.20		1'000.00		1'138.15	
3151.01	Unterhalt Apparate, Maschinen, Geräte, Fahrzeuge, Werkzeuge	2'166.65		7'000.00		1'533.30	
3160.01	Miete und Pacht Liegenschaften	16'897.55		18'000.00		17'817.55	
3170.01	Reisekosten und Spesen	2'180.95		2'000.00		2'853.40	
3611.01	Entschädigungen an Kantone und Konkordate	406'030.00		400'000.00		401'950.00	
3612.01	interne Verrechnungen	692.20		1'000.00		2'484.75	
4210.01	Gebühren für Amtshandlungen		48'318.95		30'000.00		31'526.25
4240.01	Benützungsgebühren und Dienstleistungen		10.00				
4260.01	Rückerstattungen Dritter				1'000.00		
4270.01	Bussen		160'617.34		170'000.00		139'804.50

## Erfolgsrechnung

		Rechnung 2023		Budget 2023		Rechnung 2022	
		Aufwand	Ertrag	Aufwand	Ertrag	Aufwand	Ertrag
4910.01	Interne Verrechnung von Dienstleistungen		79'433.00		85'000.00		88'771.75
<b>14</b>	<b>Allgemeines Rechtswesen</b>	<b>2'040'199.45</b>	<b>956'026.85</b>	<b>2'211'800.00</b>	<b>803'500.00</b>	<b>1'611'901.95</b>	<b>851'867.42</b>
	Nettoaufwand		1'084'172.60		1'408'300.00		760'034.53
<b>140</b>	<b>Allgemeines Rechtswesen</b>	<b>2'040'199.45</b>	<b>956'026.85</b>	<b>2'211'800.00</b>	<b>803'500.00</b>	<b>1'611'901.95</b>	<b>851'867.42</b>
<b>14001</b>	<b>Baupolizei / Feueraufsicht</b>	<b>1'479'757.60</b>	<b>699'708.40</b>	<b>1'648'500.00</b>	<b>600'500.00</b>	<b>1'103'911.45</b>	<b>610'383.50</b>
3000.01	Löhne, Tag- und Sitzungsgelder an Behörden und Kommissionen	18'320.00		22'000.00		16'520.00	
3010.01	Löhne des Verwaltungs- und Betriebspersonals	714'700.95		620'000.00		501'596.20	
3010.09	Taggeldleistungen					-980.00	
3050.01	AG-Beiträge AHV, IV, EO, ALV, Verwaltungskosten	57'254.45		50'000.00		40'513.40	
3052.01	AG-Beiträge an Pensionskassen	67'751.20		62'000.00		46'793.30	
3053.01	AG-Beiträge an Unfallversicherungen	4'355.60		4'200.00		3'130.75	
3055.01	AG-Beiträge an Krankentaggeldversicherungen	9'250.40		9'000.00		6'505.40	
3090.01	Aus- und Weiterbildung des Personals	161.55		20'000.00			
3100.01	Büromaterial	11'653.90		14'000.00		8'022.40	
3103.01	Fachliteratur, Zeitschriften	43.05		2'000.00			
3130.01	Dienstleistungen Dritter	248'075.30		300'000.00		230'851.75	
3130.02	Telefon / Porti			200.00			
3132.01	Honorare externe Berater, Gutachter, Fachexperten etc.	272'258.05		400'000.00		215'197.55	
3150.01	Unterhalt Büromöbel und -geräte	644.60					
3151.01	Unterhalt Apparate, Maschinen, Geräte, Fahrzeuge, Werkzeuge			100.00			
3170.01	Reisekosten und Spesen	7'874.10		20'000.00		6'262.25	
3611.01	Entschädigungen an Kantone und Konkordate	26'046.30		100'000.00		28'565.45	
3612.01	interne Verrechnungen	16'796.00		20'000.00		933.00	
3910.01	Interne Verrechnung von Dienstleistungen	24'572.15		5'000.00			
4210.01	Gebühren für Amtshandlungen		686'454.00		580'000.00		595'708.30
4240.01	Benützungsgebühren und Dienstleistungen				2'000.00		
4260.01	Rückerstattungen Dritter				5'000.00		3'155.20
4270.01	Bussen				1'000.00		
4611.01	Entschädigungen von Kantonen und Konkordaten		13'080.00		10'000.00		11'520.00
4631.01	Beiträge von Kantonen und Konkordaten				1'000.00		
4910.01	Interne Verrechnung von Dienstleistungen		174.40		1'500.00		
<b>14002</b>	<b>Einwohner- und Fremdenkontrolle</b>	<b>545'822.55</b>	<b>254'326.45</b>	<b>527'000.00</b>	<b>200'000.00</b>	<b>491'651.75</b>	<b>239'221.92</b>
3010.01	Löhne des Verwaltungs- und Betriebspersonals	348'310.90		337'000.00		309'074.80	
3010.09	Taggeldleistungen	-958.65				-6'724.70	

## Erfolgsrechnung

		Rechnung 2023		Budget 2023		Rechnung 2022	
		Aufwand	Ertrag	Aufwand	Ertrag	Aufwand	Ertrag
3050.01	AG-Beiträge AHV, IV, EO, ALV, Verwaltungskosten	27'471.05		27'000.00		23'889.75	
3052.01	AG-Beiträge an Pensionskassen	22'440.60		23'000.00		20'631.50	
3053.01	AG-Beiträge an Unfallversicherungen	2'111.60		2'500.00		1'837.30	
3055.01	AG-Beiträge an Krankentaggeldversicherungen	4'488.15		4'500.00		3'905.10	
3090.01	Aus- und Weiterbildung des Personals			2'000.00			
3100.01	Büromaterial	81.80		2'000.00		213.25	
3103.01	Fachliteratur, Zeitschriften			1'000.00			
3130.01	Dienstleistungen Dritter	141'877.10		125'000.00		138'714.50	
3170.01	Reisekosten und Spesen			3'000.00		110.25	
4210.01	Gebühren für Amtshandlungen		254'167.14		200'000.00		239'159.42
4270.01	Bussen		159.31				62.50
<b>14003</b>	<b>Versiegelungsbeamte</b>	<b>8'832.65</b>		<b>12'900.00</b>		<b>10'577.75</b>	
3010.01	Löhne des Verwaltungs- und Betriebspersonals	8'308.50		12'000.00		9'971.95	
3050.01	AG-Beiträge AHV, IV, EO, ALV, Verwaltungskosten	512.60		800.00		591.95	
3053.01	AG-Beiträge an Unfallversicherungen	11.55		100.00		13.85	
<b>14004</b>	<b>Marktwesen</b>	<b>5'786.65</b>	<b>1'992.00</b>	<b>23'400.00</b>	<b>3'000.00</b>	<b>5'761.00</b>	<b>2'262.00</b>
3151.01	Unterhalt Apparate, Maschinen, Geräte, Fahrzeuge, Werkzeuge	1'849.90		11'000.00		1'478.80	
3160.01	Miete und Pacht Liegenschaften			2'400.00			
3612.01	interne Verrechnungen	61.15					
3910.01	Interne Verrechnung von Dienstleistungen	3'875.60		10'000.00		4'282.20	
4240.01	Benützungsgebühren und Dienstleistungen		1'992.00		3'000.00		2'262.00
<b>15</b>	<b>Feuerwehr</b>	<b>1'207'769.75</b>	<b>1'165'522.00</b>	<b>1'201'900.00</b>	<b>1'144'700.00</b>	<b>1'115'303.86</b>	<b>1'081'633.55</b>
	Nettoaufwand		42'247.75		57'200.00		33'670.31
<b>150</b>	<b>Feuerwehr</b>	<b>1'207'769.75</b>	<b>1'165'522.00</b>	<b>1'201'900.00</b>	<b>1'144'700.00</b>	<b>1'115'303.86</b>	<b>1'081'633.55</b>
<b>15001</b>	<b>Feuerwehr (Betrieb)</b>	<b>865'490.00</b>	<b>865'490.00</b>	<b>853'700.00</b>	<b>853'700.00</b>	<b>783'257.46</b>	<b>783'257.55</b>
3010.01	Löhne des Verwaltungs- und Betriebspersonals	71'180.45		60'000.00		66'820.80	
3010.06	Soldzahlungen	146'449.80		145'000.00		120'842.10	
3010.09	Taggeldleistungen	-719.00				-4'319.85	
3050.01	AG-Beiträge AHV, IV, EO, ALV, Verwaltungskosten	5'565.10		5'000.00		4'191.40	
3052.01	AG-Beiträge an Pensionskassen	2'466.00		2'900.00		1'938.95	
3053.01	AG-Beiträge an Unfallversicherungen	391.25		500.00		341.00	
3055.01	AG-Beiträge an Krankentaggeldversicherungen	620.65		1'000.00		593.95	
3090.01	Aus- und Weiterbildung des Personals	62'650.30		80'000.00		40'206.90	
3100.01	Büromaterial	91.25		4'000.00		5'331.35	



## Erfolgsrechnung

		Rechnung 2023		Budget 2023		Rechnung 2022	
		Aufwand	Ertrag	Aufwand	Ertrag	Aufwand	Ertrag
3101.01	Betriebs-, Verbrauchsmaterial	12'944.10		15'000.00		16'789.50	
3103.01	Fachliteratur, Zeitschriften	1'837.95		3'500.00		450.00	
3110.01	Büromöbel und Geräte	163'808.25		145'000.00		91'253.80	
3111.01	Maschinen, Geräte und Fahrzeuge	22'884.05		20'000.00		88'796.10	
3120.02	Treibstoffkosten	266.50					
3130.01	Dienstleistungen Dritter	14'352.60		20'000.00		14'283.35	
3130.02	Telefon / Porti	4'348.85		5'500.00		3'975.30	
3134.01	Sachversicherungsprämien	11'823.45		15'000.00		10'346.80	
3137.01	Steuern und Abgaben	1'893.90		5'000.00		3'741.50	
3151.01	Unterhalt Apparate, Maschinen, Geräte, Fahrzeuge, Werkzeuge	47'342.70		40'000.00		22'831.25	
3160.01	Miete und Pacht Liegenschaften	190'920.00		191'000.00		190'920.00	
3170.01	Reisekosten und Spesen	23'647.45		18'000.00		21'367.50	
3181.01	Tatsächliche Forderungsverluste	4'176.40				4'838.36	
3300.60	Planmässige Abschreibungen Mobilien VV	76'548.00		62'300.00		76'546.25	
3612.01	interne Verrechnungen			15'000.00		1'171.15	
4200.01	Ersatzabgaben		292'638.35		300'000.00		281'773.80
4260.01	Rückerstattungen Dritter		25'849.75		20'000.00		45'717.65
4409.01	Übrige Zinsen von Finanzvermögen		7'350.00		6'540.00		9'830.00
4510.01	Entnahmen aus Spezialfinanzierungen des EK		291'186.90		281'160.00		200'938.10
4612.01	interne Verrechnungen				1'000.00		
4631.01	Beiträge von Kantonen und Konkordaten		248'465.00		245'000.00		244'998.00
<b>15002</b>	<b>Feuerwehrmagazine</b>	<b>342'279.75</b>	<b>300'032.00</b>	<b>348'200.00</b>	<b>291'000.00</b>	<b>332'046.40</b>	<b>298'376.00</b>
3120.01	Ver- und Entsorgung Liegenschaften Verwaltungsvermögen	27'898.15		29'000.00		21'343.20	
3134.01	Sachversicherungsprämien	5'619.30		5'000.00		4'845.25	
3137.01	Steuern und Abgaben	780.60		5'000.00		3'129.35	
3144.01	Unterhalt Hochbauten, Gebäude	24'978.10		27'000.00		17'794.55	
3300.40	Planmässige Abschreibungen Hochbauten VV	282'391.00		282'200.00		282'391.00	
3612.01	interne Verrechnungen	612.60				2'543.05	
4470.01	Pacht- und Mietzinse Liegenschaften VV		300'032.00		291'000.00		298'376.00
<b>16</b>	<b>Verteidigung</b>	<b>272'570.00</b>	<b>19'146.60</b>	<b>285'710.00</b>	<b>39'510.00</b>	<b>578'735.43</b>	<b>362'783.55</b>
	Nettoaufwand		253'423.40		246'200.00		215'951.88
<b>161</b>	<b>Militärische Verteidigung</b>	<b>8'622.90</b>		<b>5'500.00</b>		<b>41'343.65</b>	
<b>1610</b>	<b>Militärische Verteidigung</b>	<b>8'622.90</b>		<b>5'500.00</b>		<b>41'343.65</b>	
3134.01	Sachversicherungsprämien	63.30		500.00		43.65	
3636.01	Beiträge an private Organisationen ohne Erwerbszweck	8'559.60		5'000.00		41'300.00	

## Erfolgsrechnung

		Rechnung 2023		Budget 2023		Rechnung 2022	
		Aufwand	Ertrag	Aufwand	Ertrag	Aufwand	Ertrag
<b>162</b>	<b>Zivile Verteidigung</b>	<b>263'947.10</b>	<b>19'146.60</b>	<b>280'210.00</b>	<b>39'510.00</b>	<b>537'391.78</b>	<b>362'783.55</b>
<b>1620</b>	<b>Zivilschutz</b>	<b>189'639.55</b>	<b>15'666.60</b>	<b>190'100.00</b>	<b>35'500.00</b>	<b>219'711.03</b>	<b>94'287.05</b>
3000.01	Löhne, Tag- und Sitzungsgelder an Behörden und Kommissionen			500.00			
3010.01	Löhne des Verwaltungs- und Betriebspersonals	73'456.45		39'500.00		14'319.05	
3010.09	Taggeldleistungen					-254.80	
3050.01	AG-Beiträge AHV, IV, EO, ALV, Verwaltungskosten	5'608.90		3'300.00		1'122.00	
3052.01	AG-Beiträge an Pensionskassen	4'309.20		4'400.00		1'381.80	
3053.01	AG-Beiträge an Unfallversicherungen	345.10		100.00		113.10	
3055.01	AG-Beiträge an Krankentaggeldversicherungen	954.80		100.00		181.35	
3100.01	Büromaterial			1'000.00			
3110.01	Büromöbel und Geräte			20'000.00		512.00	
3120.01	Ver- und Entsorgung Liegenschaften Verwaltungsvermögen	8'409.35		11'000.00		8'620.90	
3120.02	Treibstoffkosten					1'522.00	
3130.01	Dienstleistungen Dritter	554.20				80'416.75	
3130.02	Telefon / Porti	814.90		3'200.00		600.10	
3131.01	Planungen und Projektierungen Dritter	1'000.00		1'500.00		1'000.00	
3134.01	Sachversicherungsprämien	2'149.25		1'500.00		2'325.20	
3144.01	Unterhalt Hochbauten, Gebäude	4'563.85		10'000.00		9'048.90	
3150.01	Unterhalt Büromöbel und -geräte			1'500.00		514.25	
3151.01	Unterhalt Apparate, Maschinen, Geräte, Fahrzeuge, Werkzeuge	1'721.05		3'000.00		302.90	
3170.01	Reisekosten und Spesen	1'178.50		1'000.00		144.00	
3612.01	interne Verrechnungen	26.00		500.00		955.15	
3612.02	Entschädigungen an Gemeinden und Gemeindeverbände	84'548.00		88'000.00		96'886.38	
4260.01	Rückerstattungen Dritter				500.00		34.85
4472.01	Vergütung für Benützungen Liegenschaften VV		4'911.40		7'000.00		2'911.20
4612.01	interne Verrechnungen						789.90
4631.01	Beiträge von Kantonen und Konkordaten		7'900.00		28'000.00		87'889.00
4910.01	Interne Verrechnung von Dienstleistungen		2'855.20				2'662.10
<b>1626</b>	<b>Regionale Zivilschutzorganisation</b>	<b>1'080.00</b>	<b>1'080.00</b>	<b>1'610.00</b>	<b>1'610.00</b>	<b>266'096.50</b>	<b>266'096.50</b>
3010.01	Löhne des Verwaltungs- und Betriebspersonals					106'402.65	
3010.09	Taggeldleistungen					-2'293.20	
3050.01	AG-Beiträge AHV, IV, EO, ALV, Verwaltungskosten					8'173.00	
3052.01	AG-Beiträge an Pensionskassen					10'036.20	
3053.01	AG-Beiträge an Unfallversicherungen					643.75	
3055.01	AG-Beiträge an Krankentaggeldversicherungen					1'318.90	

## Erfolgsrechnung

		Rechnung 2023		Budget 2023		Rechnung 2022	
		Aufwand	Ertrag	Aufwand	Ertrag	Aufwand	Ertrag
3090.01	Aus- und Weiterbildung des Personals	1'054.00				21'419.40	
3099.09	übriger Personalaufwand					7'406.80	
3100.01	Büromaterial					379.50	
3103.01	Fachliteratur, Zeitschriften					48.45	
3110.01	Büromöbel und Geräte					9'364.55	
3120.01	Ver- und Entsorgung Liegenschaften Verwaltungsvermögen					106.30	
3120.02	Treibstoffkosten					1'509.30	
3130.01	Dienstleistungen Dritter					785.20	
3130.02	Telefon / Porti					21.75	
3134.01	Sachversicherungsprämien					4'173.95	
3137.01	Steuern und Abgaben					3'236.85	
3150.01	Unterhalt Büromöbel und -geräte					873.15	
3151.01	Unterhalt Apparate, Maschinen, Geräte, Fahrzeuge, Werkzeuge					2'000.30	
3160.01	Miete und Pacht Liegenschaften					26'284.00	
3170.01	Reisekosten und Spesen					4'165.25	
3510.01	Einlagen in Spezialfinanzierungen EK	26.00		1'610.00			
3612.02	Entschädigungen an Gemeinden und Gemeindeverbände					60'040.45	
4260.01	Rückerstattungen Dritter						16'498.60
4510.01	Entnahmen aus Spezialfinanzierungen des EK						23'148.27
4611.11	Entschädigungen von Kantonen und Konkordaten Wasser (MWST)						1'092.00
4612.02	Entschädigungen von Gemeinden und Gemeindeverbänden						223'987.63
4940.01	Interne Verrechnung von kalk. Zinsen und Finanzaufwand		1'080.00		1'610.00		1'370.00
<b>1627</b>	<b>Regionaler Führungsstab</b>	<b>73'227.55</b>	<b>2'400.00</b>	<b>88'500.00</b>	<b>2'400.00</b>	<b>51'584.25</b>	<b>2'400.00</b>
3000.01	Löhne, Tag- und Sitzungsgelder an Behörden und Kommissionen			2'000.00			
3010.01	Löhne des Verwaltungs- und Betriebspersonals	39'090.65		33'300.00		28'774.40	
3010.09	Taggeldleistungen	-719.00				-4'319.80	
3050.01	AG-Beiträge AHV, IV, EO, ALV, Verwaltungskosten	2'203.60		2'700.00		1'882.65	
3052.01	AG-Beiträge an Pensionskassen	2'464.80		2'800.00		1'938.65	
3053.01	AG-Beiträge an Unfallversicherungen	183.80		200.00		144.80	
3055.01	AG-Beiträge an Krankentaggeldversicherungen	393.50		500.00		308.15	
3090.01	Aus- und Weiterbildung des Personals	500.00		2'000.00			
3100.01	Büromaterial	41.30		500.00			
3103.01	Fachliteratur, Zeitschriften			2'500.00			
3110.01	Büromöbel und Geräte	180.10		10'000.00		16'558.00	
3130.02	Telefon / Porti	2'046.00		2'500.00		1'981.20	
3132.01	Honorare externe Berater, Gutachter, Fachexperten etc.	19'607.85					

## Erfolgsrechnung

		Rechnung 2023		Budget 2023		Rechnung 2022	
		Aufwand	Ertrag	Aufwand	Ertrag	Aufwand	Ertrag
3151.01	Unterhalt Apparate, Maschinen, Geräte, Fahrzeuge, Werkzeuge	5'228.20		10'000.00		4'316.20	
3170.01	Reisekosten und Spesen	2'006.75		1'500.00			
3612.02	Entschädigungen an Gemeinden und Gemeindeverbände			18'000.00			
4631.01	Beiträge von Kantonen und Konkordaten		2'400.00		2'400.00		2'400.00
<b>2</b>	<b>Bildung</b>	<b>9'026'684.16</b>	<b>2'966'486.32</b>	<b>10'154'375.00</b>	<b>2'569'175.00</b>	<b>9'115'441.30</b>	<b>2'765'767.85</b>
	Nettoaufwand		6'060'197.84		7'585'200.00		6'349'673.45
<b>21</b>	<b>Obligatorische Schule</b>	<b>7'637'441.36</b>	<b>1'755'546.37</b>	<b>8'752'200.00</b>	<b>1'475'600.00</b>	<b>7'650'493.60</b>	<b>1'452'857.00</b>
	Nettoaufwand		5'881'894.99		7'276'600.00		6'197'636.60
<b>211</b>	<b>Eingangsstufe</b>	<b>650'832.05</b>		<b>649'500.00</b>		<b>657'506.10</b>	
<b>2110</b>	<b>Kindergarten</b>	<b>415'612.60</b>		<b>391'000.00</b>		<b>392'326.20</b>	
3101.01	Betriebs-, Verbrauchsmaterial					3'173.45	
3103.01	Fachliteratur, Zeitschriften	180.50		500.00		277.80	
3104.01	Lehrmittel	5'720.65		10'000.00		6'280.85	
3110.01	Büromöbel und Geräte	533.35		10'000.00		2'294.85	
3113.01	Hardware			2'500.00			
3119.01	Übrige nicht aktivierbare Anlagen	4'680.45		2'500.00		2'312.80	
3130.02	Telefon / Porti	299.80		500.00		380.50	
3130.03	Schülertransporte	134'290.10		100'000.00		124'485.50	
3150.01	Unterhalt Büromöbel und -geräte	900.00		1'000.00		675.70	
3170.01	Reisekosten und Spesen	2'073.50		3'000.00		1'521.00	
3171.01	Exkursionen, Schulreisen und Lager	670.00		1'000.00		300.00	
3611.01	Entschädigungen an Kantone und Konkordate	266'264.25		260'000.00		250'623.75	
<b>2111</b>	<b>Basisstufe</b>	<b>235'219.45</b>		<b>258'500.00</b>		<b>265'179.90</b>	
3101.01	Betriebs-, Verbrauchsmaterial	5'308.15		3'000.00		3'555.05	
3103.01	Fachliteratur, Zeitschriften			500.00			
3104.01	Lehrmittel	7'763.25		12'000.00		8'226.60	
3110.01	Büromöbel und Geräte	844.15		5'000.00			
3113.01	Hardware			1'500.00			
3119.01	Übrige nicht aktivierbare Anlagen	879.90		1'500.00		2'679.45	
3130.02	Telefon / Porti	9.00		500.00		80.10	
3130.03	Schülertransporte	32'244.25		20'000.00		27'100.35	
3150.01	Unterhalt Büromöbel und -geräte	189.95		1'000.00		419.40	
3170.01	Reisekosten und Spesen	2'556.80		2'500.00		1'195.20	
3171.01	Exkursionen, Schulreisen und Lager	970.00		1'000.00		4'040.00	

## Erfolgsrechnung

		Rechnung 2023		Budget 2023		Rechnung 2022	
		Aufwand	Ertrag	Aufwand	Ertrag	Aufwand	Ertrag
3611.01	Entschädigungen an Kantone und Konkordate	184'454.00		210'000.00		217'883.75	
<b>212</b>	<b>Primarstufe</b>	<b>2'088'046.25</b>	<b>219'606.02</b>	<b>2'208'000.00</b>	<b>98'000.00</b>	<b>2'007'314.40</b>	<b>14'114.90</b>
<b>2120</b>	<b>Primarstufe</b>	<b>2'088'046.25</b>	<b>219'606.02</b>	<b>2'208'000.00</b>	<b>98'000.00</b>	<b>2'007'314.40</b>	<b>14'114.90</b>
3000.01	Löhne, Tag- und Sitzungsgelder an Behörden und Kommissionen	6'890.00		12'000.00		4'065.00	
3010.01	Löhne des Verwaltungs- und Betriebspersonals	200'689.40		216'000.00		194'607.60	
3020.01	Löhne der Lehrpersonen	29'404.80				30'744.65	
3050.01	AG-Beiträge AHV, IV, EO, ALV, Verwaltungskosten	17'742.55		18'000.00		17'344.10	
3052.01	AG-Beiträge an Pensionskassen	24'504.65		21'000.00		21'143.45	
3053.01	AG-Beiträge an Unfallversicherungen	1'286.70		1'500.00		1'245.65	
3055.01	AG-Beiträge an Krankentaggeldversicherungen	2'608.60		3'000.00		2'484.55	
3090.01	Aus- und Weiterbildung des Personals	2'719.80		5'000.00			
3100.01	Büromaterial	15'872.75		2'000.00		4'100.40	
3101.01	Betriebs-, Verbrauchsmaterial	41'787.70		30'000.00		33'441.20	
3102.01	Drucksachen, Publikationen	30'202.15		25'000.00		26'073.55	
3103.01	Fachliteratur, Zeitschriften	1'118.70		1'500.00		870.20	
3104.01	Lehrmittel	39'672.85		95'000.00		59'969.00	
3110.01	Büromöbel und Geräte	6'839.95		11'000.00		7'912.40	
3111.01	Maschinen, Geräte und Fahrzeuge	20'461.00		20'000.00		8'588.80	
3113.01	Hardware	22'420.65		75'000.00		65'918.95	
3130.01	Dienstleistungen Dritter	1'280.80				3'487.65	
3130.02	Telefon / Porti	6'440.30		10'000.00		6'653.00	
3130.03	Schülertransporte	169'774.00		220'000.00		194'448.35	
3132.01	Honorare externe Berater, Gutachter, Fachexperten etc.	2'075.00		1'000.00		2'312.50	
3151.01	Unterhalt Apparate, Maschinen, Geräte, Fahrzeuge, Werkzeuge	3'677.50		10'000.00		5'568.45	
3158.01	Unterhalt immaterielle Anlagen	19'838.75		10'000.00		9'662.30	
3170.01	Reisekosten und Spesen	30'651.25		36'000.00		37'653.00	
3171.01	Exkursionen, Schulreisen und Lager	26'694.55		45'000.00		19'756.40	
3611.01	Entschädigungen an Kantone und Konkordate	1'334'276.00		1'300'000.00		1'218'482.75	
3612.01	interne Verrechnungen	20'112.00		20'000.00		20'112.00	
3612.02	Entschädigungen an Gemeinden und Gemeindeverbände	8'763.85		20'000.00		10'668.50	
3635.01	Beiträge an private Unternehmungen	240.00					
4260.01	Rückerstattungen Dritter		413.30		3'000.00		13'077.25
4611.01	Entschädigungen von Kantonen und Konkordaten		196'228.00		90'000.00		
4612.01	interne Verrechnungen		1'194.30				1'037.65
4612.02	Entschädigungen von Gemeinden und Gemeindeverbänden		21'770.42		5'000.00		

## Erfolgsrechnung

		Rechnung 2023		Budget 2023		Rechnung 2022	
		Aufwand	Ertrag	Aufwand	Ertrag	Aufwand	Ertrag
<b>213</b>	<b>Oberstufe</b>	<b>1'123'200.66</b>	<b>300'190.30</b>	<b>1'445'500.00</b>	<b>320'000.00</b>	<b>1'272'967.75</b>	<b>405'212.70</b>
<b>2130</b>	<b>Sekundarstufe I</b>	<b>1'123'200.66</b>	<b>300'190.30</b>	<b>1'445'500.00</b>	<b>320'000.00</b>	<b>1'272'967.75</b>	<b>405'212.70</b>
3010.01	Löhne des Verwaltungs- und Betriebspersonals	1'505.00					
3020.01	Löhne der Lehrpersonen					8'135.90	
3050.01	AG-Beiträge AHV, IV, EO, ALV, Verwaltungskosten	119.70					
3053.01	AG-Beiträge an Unfallversicherungen	2.10					
3100.01	Büromaterial					79.40	
3101.01	Betriebs-, Verbrauchsmaterial	77'189.50		61'000.00		70'748.15	
3102.01	Drucksachen, Publikationen	1'847.50		9'000.00		9'122.50	
3103.01	Fachliteratur, Zeitschriften	1'370.55		1'000.00		992.55	
3104.01	Lehrmittel	48'533.25		90'000.00		66'937.80	
3110.01	Büromöbel und Geräte	1'954.55		20'000.00			
3111.01	Maschinen, Geräte und Fahrzeuge	6'478.30		6'000.00		3'554.70	
3113.01	Hardware	47'465.16		100'000.00		83'980.35	
3130.01	Dienstleistungen Dritter	4'797.40		15'000.00			
3130.02	Telefon / Porti	2'696.00		3'500.00		2'552.35	
3130.03	Schülertransporte	16'989.65		75'000.00		7'203.65	
3132.01	Honorare externe Berater, Gutachter, Fachexperten etc.	412.50					
3151.01	Unterhalt Apparate, Maschinen, Geräte, Fahrzeuge, Werkzeuge	9'551.90		20'000.00		8'036.35	
3158.01	Unterhalt immaterielle Anlagen	30'770.00		20'000.00		23'612.65	
3170.01	Reisekosten und Spesen	17'269.35		20'000.00		13'639.15	
3171.01	Exkursionen, Schulreisen und Lager	27'785.00		30'000.00		25'500.00	
3320.01	Planmässige Abschreibungen immaterielle Anlagen					9'683.00	
3611.01	Entschädigungen an Kantone und Konkordate	727'946.00		850'000.00		846'009.25	
3612.02	Entschädigungen an Gemeinden und Gemeindeverbände	98'517.25		125'000.00		93'180.00	
4260.01	Rückerstattungen Dritter		41'035.00		20'000.00		4'394.30
4260.11	Rückerstattungen Dritter Wasser (MWST)		92.55				
4612.01	interne Verrechnungen						-14'581.55
4612.02	Entschädigungen von Gemeinden und Gemeindeverbänden		259'062.75		300'000.00		415'399.95
<b>214</b>	<b>Musikschulen</b>	<b>239'692.70</b>		<b>350'000.00</b>		<b>238'741.35</b>	
<b>2140</b>	<b>Musikschulen</b>	<b>239'692.70</b>		<b>350'000.00</b>		<b>238'741.35</b>	
3634.01	Beiträge an öffentliche Unternehmungen	239'692.70		350'000.00		238'741.35	
<b>217</b>	<b>Schulliegenschaften</b>	<b>2'404'422.45</b>	<b>379'331.60</b>	<b>2'835'500.00</b>	<b>359'000.00</b>	<b>2'513'622.45</b>	<b>377'241.00</b>
<b>2170</b>	<b>Schulliegenschaften</b>	<b>2'404'422.45</b>	<b>379'331.60</b>	<b>2'835'500.00</b>	<b>359'000.00</b>	<b>2'513'622.45</b>	<b>377'241.00</b>

## Erfolgsrechnung

		Rechnung 2023		Budget 2023		Rechnung 2022	
		Aufwand	Ertrag	Aufwand	Ertrag	Aufwand	Ertrag
3010.01	Löhne des Verwaltungs- und Betriebspersonals	954'109.75		930'000.00		949'847.90	
3010.09	Taggeldleistungen	-24'990.55				-29'651.60	
3050.01	AG-Beiträge AHV, IV, EO, ALV, Verwaltungskosten	69'695.35		72'000.00		68'770.75	
3052.01	AG-Beiträge an Pensionskassen	80'312.90		82'500.00		75'229.90	
3053.01	AG-Beiträge an Unfallversicherungen	13'261.45		18'000.00		12'465.90	
3055.01	AG-Beiträge an Krankentaggeldversicherungen	10'991.25		12'000.00		10'607.20	
3091.01	Personalwerbung	844.65		3'000.00		710.45	
3099.09	übriger Personalaufwand	480.00		2'000.00		1'701.00	
3101.01	Betriebs-, Verbrauchsmaterial	72'821.45		75'000.00		71'164.40	
3110.01	Büromöbel und Geräte	56'572.25		155'000.00		59'506.60	
3111.01	Maschinen, Geräte und Fahrzeuge			10'000.00			
3120.01	Ver- und Entsorgung Liegenschaften Verwaltungsvermögen	374'997.25		370'000.00		320'799.10	
3130.02	Telefon / Porti	1'322.35		5'000.00		1'299.50	
3131.01	Planungen und Projektierungen Dritter	78'163.35		75'000.00		11'406.50	
3134.01	Sachversicherungsprämien	40'310.70		39'000.00		39'474.30	
3137.01	Steuern und Abgaben	4'441.10					
3144.01	Unterhalt Hochbauten, Gebäude	520'108.35		820'000.00		781'641.35	
3150.01	Unterhalt Büromöbel und -geräte	29'679.65		25'000.00		21'076.65	
3170.01	Reisekosten und Spesen	3'213.75		5'000.00		2'511.90	
3300.40	Planmässige Abschreibungen Hochbauten VV	108'587.50		104'200.00		104'174.00	
3300.60	Planmässige Abschreibungen Mobilien VV	8'872.00		27'800.00		8'872.00	
3612.01	interne Verrechnungen	627.95		5'000.00		2'014.65	
4260.01	Rückerstattungen Dritter				1'000.00		
4470.01	Pacht- und Mietzinse Liegenschaften VV		375'401.60		354'000.00		373'311.00
4612.02	Entschädigungen von Gemeinden und Gemeindeverbänden		3'930.00		4'000.00		3'930.00
<b>218</b>	<b>Tagesbetreuung</b>	<b>598'221.45</b>	<b>559'395.85</b>	<b>665'000.00</b>	<b>436'000.00</b>	<b>534'383.85</b>	<b>438'581.25</b>
<b>2180</b>	<b>Tagesbetreuung</b>	<b>576'167.25</b>	<b>541'715.85</b>	<b>665'000.00</b>	<b>436'000.00</b>	<b>534'383.85</b>	<b>438'581.25</b>
3010.01	Löhne des Verwaltungs- und Betriebspersonals	263'065.80		250'000.00		222'429.65	
3050.01	AG-Beiträge AHV, IV, EO, ALV, Verwaltungskosten	18'622.50		20'000.00		16'288.25	
3052.01	AG-Beiträge an Pensionskassen	10'821.95		6'000.00		7'779.60	
3053.01	AG-Beiträge an Unfallversicherungen	1'069.95		1'500.00		933.50	
3055.01	AG-Beiträge an Krankentaggeldversicherungen	1'816.20		2'000.00		1'414.50	
3090.01	Aus- und Weiterbildung des Personals	5'700.00				620.00	
3101.01	Betriebs-, Verbrauchsmaterial	3'829.70		7'500.00		4'080.45	
3102.01	Drucksachen, Publikationen	1'525.25		2'000.00			
3105.01	Lebensmittel	120'844.40		145'000.00		113'923.35	
3110.01	Büromöbel und Geräte	3'256.30		6'000.00		3'079.90	
3111.01	Maschinen, Geräte und Fahrzeuge					340.90	

## Erfolgsrechnung

		Rechnung 2023		Budget 2023		Rechnung 2022	
		Aufwand	Ertrag	Aufwand	Ertrag	Aufwand	Ertrag
3130.01	Dienstleistungen Dritter	517.50		500.00		279.00	
3130.02	Telefon / Porti	681.00		1'000.00		760.70	
3170.01	Reisekosten und Spesen	1'536.70		3'500.00		1'253.90	
3611.01	Entschädigungen an Kantone und Konkordate	128'577.80		200'000.00		138'899.60	
3635.01	Beiträge an private Unternehmungen	1'000.00				750.00	
3636.01	Beiträge an private Organisationen ohne Erwerbszweck	13'302.20		20'000.00		21'550.55	
4210.01	Gebühren für Amtshandlungen						200.00
4240.01	Benützungsgebühren und Dienstleistungen		244'024.75		185'000.00		211'500.25
4260.01	Rückerstattungen Dritter		-1'252.90		1'000.00		
4611.01	Entschädigungen von Kantonen und Konkordaten		298'944.00		250'000.00		226'881.00
<b>2181</b>	<b>Ferienbetreuung</b>	<b>22'054.20</b>	<b>17'680.00</b>				
3010.01	Löhne des Verwaltungs- und Betriebspersonals	15'901.15					
3050.01	AG-Beiträge AHV, IV, EO, ALV, Verwaltungskosten	1'226.45					
3052.01	AG-Beiträge an Pensionskassen	467.30					
3053.01	AG-Beiträge an Unfallversicherungen	77.60					
3055.01	AG-Beiträge an Krankentaggeldversicherungen	147.65					
3101.01	Betriebs-, Verbrauchsmaterial	554.95					
3105.01	Lebensmittel	2'449.55					
3170.01	Reisekosten und Spesen	1'229.55					
4240.01	Benützungsgebühren und Dienstleistungen		12'320.00				
4260.01	Rückerstattungen Dritter		5'360.00				
<b>219</b>	<b>Obligatorische Schule</b>	<b>533'025.80</b>	<b>297'022.60</b>	<b>598'700.00</b>	<b>262'600.00</b>	<b>425'957.70</b>	<b>217'707.15</b>
<b>2190</b>	<b>Schulleitung und Schulverwaltung</b>	<b>3'587.20</b>		<b>10'000.00</b>		<b>20'590.35</b>	
3101.01	Betriebs-, Verbrauchsmaterial	57.50					
3132.01	Honorare externe Berater, Gutachter, Fachexperten etc.	3'529.70		10'000.00		20'590.35	
<b>2192</b>	<b>Schulbibliothek</b>	<b>4'685.90</b>		<b>5'500.00</b>		<b>5'018.75</b>	
3101.01	Betriebs-, Verbrauchsmaterial	4'315.55		5'000.00		4'716.25	
3103.01	Fachliteratur, Zeitschriften					105.00	
3110.01	Büromöbel und Geräte	370.35		500.00		197.50	
<b>2194</b>	<b>Freiwilliger Schulsport</b>	<b>57'362.45</b>	<b>4'030.00</b>	<b>77'100.00</b>	<b>3'000.00</b>	<b>34'132.80</b>	<b>3'590.00</b>
3020.01	Löhne der Lehrpersonen	17'170.00		25'000.00		16'090.00	
3050.01	AG-Beiträge AHV, IV, EO, ALV, Verwaltungskosten	628.30		1'000.00		623.45	
3053.01	AG-Beiträge an Unfallversicherungen	20.25		100.00		19.35	
3132.01	Honorare externe Berater, Gutachter, Fachexperten etc.	27'000.00		50'000.00		17'000.00	
3170.01	Reisekosten und Spesen			1'000.00		400.00	



## Erfolgsrechnung

		Rechnung 2023		Budget 2023		Rechnung 2022	
		Aufwand	Ertrag	Aufwand	Ertrag	Aufwand	Ertrag
3635.01	Beiträge an private Unternehmungen	12'543.90					
4260.01	Rückerstattungen Dritter		4'030.00		3'000.00		3'590.00
<b>2197</b>	<b>Schulsozialdienst</b>	<b>80.00</b>					
3120.01	Ver- und Entsorgung Liegenschaften Verwaltungsvermögen	80.00					
<b>21971</b>	<b>Schulsozialarbeit Saanen</b>	<b>251'406.00</b>	<b>9'268.28</b>	<b>290'000.00</b>	<b>10'500.00</b>	<b>246'975.20</b>	<b>8'992.00</b>
3010.01	Löhne des Verwaltungs- und Betriebspersonals	198'447.10		215'000.00		201'415.45	
3010.09	Taggeldleistungen	-2'759.00				-14'507.00	
3050.01	AG-Beiträge AHV, IV, EO, ALV, Verwaltungskosten	15'339.85		17'000.00		14'599.45	
3052.01	AG-Beiträge an Pensionskassen	17'028.40		19'200.00		14'572.40	
3053.01	AG-Beiträge an Unfallversicherungen	1'179.60		1'300.00		1'121.90	
3055.01	AG-Beiträge an Krankentaggeldversicherungen	2'507.65		2'800.00		2'387.10	
3090.01	Aus- und Weiterbildung des Personals	3'755.70		6'000.00		11'703.10	
3100.01	Büromaterial	755.20		500.00		156.20	
3101.01	Betriebs-, Verbrauchsmaterial	1'614.55		2'000.00		1'407.75	
3102.01	Drucksachen, Publikationen	1'009.65		3'000.00		2'194.75	
3110.01	Büromöbel und Geräte	127.45		1'000.00		467.85	
3113.01	Hardware			1'000.00			
3120.01	Ver- und Entsorgung Liegenschaften Verwaltungsvermögen	240.45		1'000.00		325.50	
3130.02	Telefon / Porti	1'796.10		1'000.00		1'356.10	
3134.01	Sachversicherungsprämien			1'000.00			
3144.01	Unterhalt Hochbauten, Gebäude			1'000.00			
3151.01	Unterhalt Apparate, Maschinen, Geräte, Fahrzeuge, Werkzeuge	470.80					
3153.01	Informatik-Unterhalt (Hardware)			6'000.00			
3160.01	Miete und Pacht Liegenschaften	7'176.00		7'200.00		7'176.00	
3170.01	Reisekosten und Spesen	2'716.50		3'000.00		2'358.10	
3199.01	Übriger Betriebsaufwand			1'000.00		240.55	
4260.01	Rückerstattungen Dritter		231.48				
4611.01	Entschädigungen von Kantonen und Konkordaten		9'036.80		9'500.00		8'992.00
4612.02	Entschädigungen von Gemeinden und Gemeindeverbänden				1'000.00		
<b>21972</b>	<b>Schulsozialarbeit Zweisimmen/Boltigen</b>	<b>105'028.80</b>	<b>105'028.80</b>	<b>95'500.00</b>	<b>95'500.00</b>	<b>88'397.10</b>	<b>88'397.10</b>
3010.01	Löhne des Verwaltungs- und Betriebspersonals	68'836.05		68'000.00		62'892.80	
3050.01	AG-Beiträge AHV, IV, EO, ALV, Verwaltungskosten	5'474.75		5'500.00		5'002.20	
3052.01	AG-Beiträge an Pensionskassen	5'591.90		5'500.00		4'737.60	
3053.01	AG-Beiträge an Unfallversicherungen	420.30		500.00		384.40	
3055.01	AG-Beiträge an Krankentaggeldversicherungen	894.70		900.00		817.20	
3090.01	Aus- und Weiterbildung des Personals	2'600.00		1'000.00		1'618.90	

## Erfolgsrechnung

		Rechnung 2023		Budget 2023		Rechnung 2022	
		Aufwand	Ertrag	Aufwand	Ertrag	Aufwand	Ertrag
3099.02	Überzeitguthaben, Bildung Rückstellung	8'588.00				1'667.00	
3100.01	Büromaterial	85.20		500.00		41.80	
3101.01	Betriebs-, Verbrauchsmaterial	1'912.70		1'500.00		882.60	
3102.01	Drucksachen, Publikationen	552.75		500.00		1'692.75	
3110.01	Büromöbel und Geräte	401.10		500.00		520.35	
3113.01	Hardware	400.00		500.00			
3120.01	Ver- und Entsorgung Liegenschaften Verwaltungsvermögen			100.00			
3130.02	Telefon / Porti	380.80		500.00		310.65	
3153.01	Informatik-Unterhalt (Hardware)	150.00		1'500.00			
3170.01	Reisekosten und Spesen	1'093.55		1'000.00		328.85	
3199.01	Übriger Betriebsaufwand	147.00					
3900.01	Interne Verrechnung von Material- und Warenbezügen	7'500.00		7'500.00			
3910.01	Interne Verrechnung von Dienstleistungen					7'500.00	
4611.01	Entschädigungen von Kantonen und Konkordaten		6'724.95		6'640.00		6'704.00
4612.02	Entschädigungen von Gemeinden und Gemeindeverbänden		98'303.85		88'860.00		81'693.10
<b>21973</b>	<b>Schulsozialarbeit Gsteig/Lauenen</b>	<b>53'526.95</b>	<b>53'526.95</b>	<b>53'600.00</b>	<b>53'600.00</b>	<b>19'039.25</b>	<b>19'039.25</b>
3010.01	Löhne des Verwaltungs- und Betriebspersonals	42'914.40		34'000.00		13'927.50	
3050.01	AG-Beiträge AHV, IV, EO, ALV, Verwaltungskosten	3'355.85		2'700.00		1'083.65	
3052.01	AG-Beiträge an Pensionskassen	3'272.30		2'700.00		948.75	
3053.01	AG-Beiträge an Unfallversicherungen	258.35		200.00		83.55	
3055.01	AG-Beiträge an Krankentaggeldversicherungen	548.75		500.00		177.20	
3090.01	Aus- und Weiterbildung des Personals			1'000.00		230.95	
3100.01	Büromaterial			500.00			
3101.01	Betriebs-, Verbrauchsmaterial			1'500.00		2'347.85	
3102.01	Drucksachen, Publikationen	138.30		500.00		239.80	
3110.01	Büromöbel und Geräte			500.00			
3130.02	Telefon / Porti	39.00		500.00			
3153.01	Informatik-Unterhalt (Hardware)			3'000.00			
3170.01	Reisekosten und Spesen			3'000.00			
3900.01	Interne Verrechnung von Material- und Warenbezügen	3'000.00		3'000.00			
4611.01	Entschädigungen von Kantonen und Konkordaten		2'648.25		2'240.00		
4612.02	Entschädigungen von Gemeinden und Gemeindeverbänden		50'878.70		51'360.00		19'039.25
<b>21974</b>	<b>Schulsozialarbeit Lenk/St. Stephan</b>	<b>33'297.65</b>	<b>33'297.65</b>				
3010.01	Löhne des Verwaltungs- und Betriebspersonals	22'064.85					
3050.01	AG-Beiträge AHV, IV, EO, ALV, Verwaltungskosten	1'742.85					
3052.01	AG-Beiträge an Pensionskassen	1'589.75					
3053.01	AG-Beiträge an Unfallversicherungen	134.25					
3055.01	AG-Beiträge an Krankentaggeldversicherungen	284.95					

## Erfolgsrechnung

		Rechnung 2023		Budget 2023		Rechnung 2022	
		Aufwand	Ertrag	Aufwand	Ertrag	Aufwand	Ertrag
3099.02	Überzeitguthaben, Bildung Rückstellung	4'356.00					
3900.01	Interne Verrechnung von Material- und Warenbezügen	3'125.00					
4612.02	Entschädigungen von Gemeinden und Gemeindeverbänden		33'297.65				
<b>2198</b>	<b>Integration und bes. Massnahmen (IBEM)</b>	<b>24'050.85</b>	<b>91'870.92</b>	<b>67'000.00</b>	<b>100'000.00</b>	<b>11'804.25</b>	<b>97'688.80</b>
3010.01	Löhne des Verwaltungs- und Betriebspersonals					320.00	
3053.01	AG-Beiträge an Unfallversicherungen					0.45	
3104.01	Lehrmittel	4'841.90		10'000.00		4'870.50	
3110.01	Büromöbel und Geräte	117.35		2'000.00			
3130.01	Dienstleistungen Dritter	10'784.00		20'000.00			
3170.01	Reisekosten und Spesen	7'447.60		35'000.00		6'613.30	
3171.01	Exkursionen, Schulreisen und Lager	860.00					
4632.01	Beiträge von Gemeinden und Gemeindeverbänden		91'870.92		100'000.00		97'688.80
<b>22</b>	<b>Sonderschulen</b>	<b>1'210'939.95</b>	<b>1'210'939.95</b>	<b>1'093'575.00</b>	<b>1'093'575.00</b>	<b>1'312'910.85</b>	<b>1'312'910.85</b>
<b>220</b>	<b>Sonderschulen</b>	<b>1'210'939.95</b>	<b>1'210'939.95</b>	<b>1'093'575.00</b>	<b>1'093'575.00</b>	<b>1'312'910.85</b>	<b>1'312'910.85</b>
<b>22001</b>	<b>HPS (Schule)</b>	<b>956'797.45</b>	<b>1'210'939.95</b>	<b>880'225.00</b>	<b>1'093'575.00</b>	<b>937'440.70</b>	<b>1'149'091.10</b>
3010.01	Löhne des Verwaltungs- und Betriebspersonals	74'577.55				72'037.90	
3010.09	Taggelderleistungen					-823.20	
3020.01	Löhne der Lehrpersonen	416'164.20		410'000.00		393'884.30	
3050.01	AG-Beiträge AHV, IV, EO, ALV, Verwaltungskosten	36'709.30		32'500.00		36'676.80	
3052.01	AG-Beiträge an Pensionskassen	81'123.45		80'000.00		78'131.70	
3053.01	AG-Beiträge an Unfallversicherungen	2'882.15		3'500.00		2'809.75	
3055.01	AG-Beiträge an Krankentaggeldversicherungen	6'125.70		6'000.00		5'967.80	
3090.01	Aus- und Weiterbildung des Personals	980.00		1'000.00		4'300.00	
3100.01	Büromaterial	1'733.10		1'000.00		230.80	
3101.01	Betriebs-, Verbrauchsmaterial	6'825.80		7'500.00		7'242.35	
3102.01	Drucksachen, Publikationen	142.60		500.00		25.00	
3104.01	Lehrmittel	1'618.10		2'500.00		2'754.25	
3105.01	Lebensmittel	18'603.65		18'000.00		18'312.05	
3110.01	Büromöbel und Geräte			2'500.00		3'634.90	
3113.01	Hardware	10'880.10		15'000.00		48'527.15	
3130.02	Telefon / Porti	4'367.00		4'000.00		2'404.50	
3130.03	Schülertransporte	169'333.50		170'000.00		135'842.55	
3132.01	Honorare externe Berater, Gutachter, Fachexperten etc.	2'000.00		2'000.00		2'000.00	
3150.01	Unterhalt Büromöbel und -geräte			1'000.00		1'400.00	
3160.01	Miete und Pacht Liegenschaften	121'225.00		121'225.00		121'225.00	
3170.01	Reisekosten und Spesen	1'506.25		2'000.00		857.10	

## Erfolgsrechnung

		Rechnung 2023		Budget 2023		Rechnung 2022	
		Aufwand	Ertrag	Aufwand	Ertrag	Aufwand	Ertrag
4260.01	Rückerstattungen Dritter		13'364.50		15'000.00		14'005.00
4631.01	Beiträge von Kantonen und Konkordaten		1'197'575.45		1'078'575.00		1'135'086.10
<b>22002</b>	<b>HPS (Integration)</b>					<b>163'819.75</b>	<b>163'819.75</b>
3010.01	Löhne des Verwaltungs- und Betriebspersonals					4'854.85	
3010.09	Taggeldleistungen					-8'312.15	
3020.01	Löhne der Lehrpersonen					134'165.15	
3050.01	AG-Beiträge AHV, IV, EO, ALV, Verwaltungskosten					9'908.45	
3052.01	AG-Beiträge an Pensionskassen					21'333.10	
3053.01	AG-Beiträge an Unfallversicherungen					630.45	
3055.01	AG-Beiträge an Krankentaggeldversicherungen					1'239.90	
4631.01	Beiträge von Kantonen und Konkordaten						163'819.75
<b>22003</b>	<b>HPS (Therapie)</b>	<b>88'121.90</b>		<b>74'250.00</b>		<b>79'129.55</b>	
3020.01	Löhne der Lehrpersonen	72'093.75		60'000.00		64'816.00	
3050.01	AG-Beiträge AHV, IV, EO, ALV, Verwaltungskosten	5'733.90		5'000.00		5'154.65	
3052.01	AG-Beiträge an Pensionskassen	8'916.80		8'000.00		7'920.15	
3053.01	AG-Beiträge an Unfallversicherungen	440.25		500.00		396.25	
3055.01	AG-Beiträge an Krankentaggeldversicherungen	937.20		750.00		842.50	
<b>22004</b>	<b>HPS (Betreuung)</b>	<b>166'020.60</b>		<b>139'100.00</b>		<b>132'520.85</b>	
3010.01	Löhne des Verwaltungs- und Betriebspersonals	146'950.20		119'000.00		111'041.30	
3010.09	Taggeldleistungen	-5'186.80					
3020.01	Löhne der Lehrpersonen	2'976.45				3'211.15	
3050.01	AG-Beiträge AHV, IV, EO, ALV, Verwaltungskosten	9'633.80		10'000.00		8'522.50	
3052.01	AG-Beiträge an Pensionskassen	9'058.10		7'500.00		7'767.55	
3053.01	AG-Beiträge an Unfallversicherungen	835.70		1'000.00		641.25	
3055.01	AG-Beiträge an Krankentaggeldversicherungen	1'753.15		1'600.00		1'337.10	
<b>29</b>	<b>Übriges Bildungswesen</b>	<b>178'302.85</b>		<b>308'600.00</b>		<b>152'036.85</b>	
	Nettoaufwand		178'302.85		308'600.00		152'036.85
<b>291</b>	<b>Verwaltung</b>	<b>710.00</b>		<b>75'000.00</b>		<b>254.00</b>	
<b>2910</b>	<b>Bildung, Verwaltung</b>	<b>710.00</b>		<b>75'000.00</b>		<b>254.00</b>	
3132.01	Honorare externe Berater, Gutachter, Fachexperten etc.	710.00		75'000.00		254.00	
<b>299</b>	<b>Bildung</b>	<b>177'592.85</b>		<b>233'600.00</b>		<b>151'782.85</b>	
<b>2990</b>	<b>übrige Bildung</b>	<b>7'664.10</b>		<b>37'500.00</b>		<b>3'689.00</b>	

## Erfolgsrechnung

		Rechnung 2023		Budget 2023		Rechnung 2022	
		Aufwand	Ertrag	Aufwand	Ertrag	Aufwand	Ertrag
3130.04	frühe Deutschförderung	7'664.10		37'500.00		3'689.00	
<b>2991</b>	<b>Erwachsenenbildung</b>	<b>5'874.40</b>		<b>6'000.00</b>		<b>6'559.40</b>	
3634.01	Beiträge an öffentliche Unternehmungen	5'874.40		6'000.00		6'559.40	
<b>2992</b>	<b>Gymnasien</b>	<b>164'054.35</b>		<b>190'100.00</b>		<b>141'534.45</b>	
3104.01	Lehrmittel	9'878.05		10'000.00		9'343.30	
3110.01	Büromöbel und Geräte	6'256.45		8'000.00			
3113.01	Hardware	4'284.45		6'000.00		4'711.80	
3130.02	Telefon / Porti	11.80		100.00		32.00	
3130.03	Schülertransporte	160.00		4'000.00			
3170.01	Reisekosten und Spesen	70'167.00		72'000.00		69'841.20	
3611.01	Entschädigungen an Kantone und Konkordate	73'296.60		90'000.00		57'606.15	
<b>3</b>	<b>Kultur, Sport und Freizeit, Kirche</b>	<b>2'454'151.05</b>	<b>60'610.65</b>	<b>2'622'700.00</b>	<b>104'300.00</b>	<b>2'389'489.60</b>	<b>70'245.18</b>
	Nettoaufwand		2'393'540.40		2'518'400.00		2'319'244.42
<b>31</b>	<b>Kulturerbe</b>	<b>47'578.25</b>		<b>41'600.00</b>		<b>45'008.00</b>	
	Nettoaufwand		47'578.25		41'600.00		45'008.00
<b>311</b>	<b>Museen und bildende Kunst</b>	<b>20'183.25</b>		<b>19'100.00</b>		<b>19'282.00</b>	
<b>3110</b>	<b>Museen und bildende Kunst</b>	<b>20'183.25</b>		<b>19'100.00</b>		<b>19'282.00</b>	
3140.01	Unterhalt an Grundstücken	901.25					
3300.01	Planmässige Abschreibungen Sachanlagen	19'282.00		19'100.00		19'282.00	
<b>312</b>	<b>Denkmalpflege und Heimatschutz</b>	<b>27'395.00</b>		<b>22'500.00</b>		<b>25'726.00</b>	
<b>3120</b>	<b>Denkmalpflege und Heimatschutz</b>	<b>27'395.00</b>		<b>22'500.00</b>		<b>25'726.00</b>	
3635.01	Beiträge an private Unternehmungen	27'395.00		22'500.00		25'726.00	
<b>32</b>	<b>Kultur, übrige</b>	<b>113'630.70</b>	<b>200.00</b>	<b>165'000.00</b>		<b>123'877.65</b>	
	Nettoaufwand		113'430.70		165'000.00		123'877.65
<b>321</b>	<b>Bibliotheken</b>	<b>40'000.00</b>		<b>40'000.00</b>		<b>40'000.00</b>	
<b>3210</b>	<b>Bibliotheken</b>	<b>40'000.00</b>		<b>40'000.00</b>		<b>40'000.00</b>	
3635.01	Beiträge an private Unternehmungen	40'000.00		40'000.00		40'000.00	
<b>322</b>	<b>Konzert und Theater</b>	<b>73'630.70</b>	<b>200.00</b>	<b>125'000.00</b>		<b>72'078.40</b>	

## Erfolgsrechnung

		Rechnung 2023		Budget 2023		Rechnung 2022	
		Aufwand	Ertrag	Aufwand	Ertrag	Aufwand	Ertrag
<b>3220</b>	<b>Konzert und Theater</b>	<b>73'630.70</b>	<b>200.00</b>	<b>125'000.00</b>		<b>72'078.40</b>	
3635.01	Beiträge an private Unternehmungen	73'630.70		125'000.00		72'078.40	
4260.01	Rückerstattungen Dritter		200.00				
<b>329</b>	<b>Kultur</b>					<b>11'799.25</b>	
<b>3290</b>	<b>Übrige Kultur</b>					<b>11'799.25</b>	
3170.01	Reisekosten und Spesen					11'799.25	
<b>34</b>	<b>Sport und Freizeit</b>	<b>2'292'942.10</b>	<b>60'410.65</b>	<b>2'416'100.00</b>	<b>104'300.00</b>	<b>2'220'603.95</b>	<b>70'245.18</b>
	Nettoaufwand		2'232'531.45		2'311'800.00		2'150'358.77
<b>341</b>	<b>Sport</b>	<b>1'531'755.75</b>		<b>1'621'000.00</b>		<b>1'559'460.80</b>	
<b>3410</b>	<b>Sport</b>	<b>1'531'755.75</b>		<b>1'621'000.00</b>		<b>1'559'460.80</b>	
3160.01	Miete und Pacht Liegenschaften	53'850.00		54'000.00		53'850.00	
3199.01	Übriger Betriebsaufwand	807.65					
3635.01	Beiträge an private Unternehmungen	30'385.00		31'000.00		30'385.00	
3635.08	Sportzentrum, Leistungsvertrag	1'181'753.10		1'260'000.00		1'225'265.80	
3640.50	Wertberichtigungen Darlehen VV an private Unternehmungen	200'000.00		200'000.00		200'000.00	
3660.50	Planmässige Abschreibungen Investitionsbeiträge an private	64'960.00		76'000.00		49'960.00	
<b>342</b>	<b>Freizeit</b>	<b>761'186.35</b>	<b>60'410.65</b>	<b>795'100.00</b>	<b>104'300.00</b>	<b>661'143.15</b>	<b>70'245.18</b>
<b>3420</b>	<b>Freizeit</b>	<b>761'186.35</b>	<b>60'410.65</b>	<b>795'100.00</b>	<b>104'300.00</b>	<b>661'143.15</b>	<b>70'245.18</b>
3010.01	Löhne des Verwaltungs- und Betriebspersonals	260'527.00		285'000.00		285'332.40	
3010.09	Taggeldleistungen	-8'283.90				-36'246.00	
3050.01	AG-Beiträge AHV, IV, EO, ALV, Verwaltungskosten	19'859.25		23'000.00		19'330.00	
3052.01	AG-Beiträge an Pensionskassen	22'381.50		26'000.00		20'693.05	
3053.01	AG-Beiträge an Unfallversicherungen	3'986.20		4'500.00		3'718.50	
3055.01	AG-Beiträge an Krankentaggeldversicherungen	3'246.15		3'700.00		3'159.85	
3090.01	Aus- und Weiterbildung des Personals			2'000.00			
3099.01	Übriger Personalaufwand			1'000.00			
3099.02	Überzeitguthaben, Bildung Rückstellung	8'053.00				-8'386.00	
3101.01	Betriebs-, Verbrauchsmaterial	5'569.10		7'000.00		3'021.65	
3110.01	Büromöbel und Geräte			2'000.00			
3130.01	Dienstleistungen Dritter	75'000.00		75'000.00		1'367.20	
3134.01	Sachversicherungsprämien	1'316.70		100.00		1'317.00	

## Erfolgsrechnung

		Rechnung 2023		Budget 2023		Rechnung 2022	
		Aufwand	Ertrag	Aufwand	Ertrag	Aufwand	Ertrag
3141.01	Unterhalt Strassen / Verkehrswege	179'959.25		180'000.00		230'542.55	
3170.01	Reisekosten und Spesen	1'729.40		3'000.00		2'043.00	
3300.10	Planmässige Abschreibungen Strassen / Verkehrswege VV	30'333.55		65'800.00		24'796.05	
3612.01	interne Verrechnungen	114'766.65		50'000.00		46'692.65	
3632.01	Beiträge an Gemeinden und Gemeindeverbände	12'642.50		37'000.00		33'661.25	
3634.01	Beiträge an öffentliche Unternehmungen	30'100.00		30'000.00		30'100.00	
4260.01	Rückerstattungen Dritter		7.75		700.00		59.85
4612.01	interne Verrechnungen		56'802.90		100'000.00		66'585.33
4631.01	Beiträge von Kantonen und Konkordaten		3'600.00		3'600.00		3'600.00
<b>4</b>	<b>Gesundheit</b>	<b>685'803.41</b>	<b>225'744.80</b>	<b>671'370.00</b>	<b>205'170.00</b>	<b>649'873.50</b>	<b>191'323.85</b>
	Nettoaufwand		460'058.61		466'200.00		458'549.65
<b>41</b>	<b>Spitäler, Kranken- und Pflegeheime</b>	<b>431'131.66</b>	<b>207'730.60</b>	<b>320'700.00</b>	<b>185'000.00</b>	<b>266'593.30</b>	<b>173'166.85</b>
	Nettoaufwand		223'401.06		135'700.00		93'426.45
<b>411</b>	<b>Spitäler, Kranken- und Pflegeheime</b>	<b>431'131.66</b>	<b>207'730.60</b>	<b>320'700.00</b>	<b>185'000.00</b>	<b>266'593.30</b>	<b>173'166.85</b>
<b>4110</b>	<b>Spitäler</b>	<b>431'131.66</b>	<b>207'730.60</b>	<b>320'700.00</b>	<b>185'000.00</b>	<b>266'593.30</b>	<b>173'166.85</b>
3120.01	Ver- und Entsorgung Liegenschaften Verwaltungsvermögen	153'073.90		166'000.00		164'674.15	
3134.01	Sachversicherungsprämien	11'405.75		11'000.00		10'307.15	
3144.01	Unterhalt Hochbauten, Gebäude	67'908.20		140'000.00		87'951.00	
3300.40	Planmässige Abschreibungen Hochbauten VV	3'660.00		3'700.00		3'661.00	
3612.01	interne Verrechnungen	1'234.40					
3634.05	Beiträge an Gesundheit Simme-Saane AG	193'849.41					
4470.01	Pacht- und Mietzinse Liegenschaften VV		207'730.60		185'000.00		173'166.85
<b>42</b>	<b>Ambulante Krankenpflege</b>	<b>218'497.00</b>	<b>14'992.60</b>	<b>222'400.00</b>	<b>14'000.00</b>	<b>217'723.45</b>	<b>14'992.60</b>
	Nettoaufwand		203'504.40		208'400.00		202'730.85
<b>421</b>	<b>Ambulante Krankenpflege</b>	<b>68'497.00</b>	<b>3'241.60</b>	<b>22'400.00</b>	<b>2'000.00</b>	<b>17'804.80</b>	<b>3'241.60</b>
<b>4210</b>	<b>Ambulante Krankenpflege</b>	<b>68'497.00</b>	<b>3'241.60</b>	<b>22'400.00</b>	<b>2'000.00</b>	<b>17'804.80</b>	<b>3'241.60</b>
3132.01	Honorare externe Berater, Gutachter, Fachexperten etc.	50'692.20					
3635.01	Beiträge an private Unternehmungen	17'804.80		22'400.00		17'804.80	
4612.02	Entschädigungen von Gemeinden und Gemeindeverbänden		3'241.60		2'000.00		3'241.60
<b>422</b>	<b>Rettungsdienste</b>	<b>150'000.00</b>	<b>11'751.00</b>	<b>200'000.00</b>	<b>12'000.00</b>	<b>199'918.65</b>	<b>11'751.00</b>
<b>4220</b>	<b>Rettungsdienste</b>	<b>150'000.00</b>	<b>11'751.00</b>	<b>200'000.00</b>	<b>12'000.00</b>	<b>199'918.65</b>	<b>11'751.00</b>

## Erfolgsrechnung

		Rechnung 2023		Budget 2023		Rechnung 2022	
		Aufwand	Ertrag	Aufwand	Ertrag	Aufwand	Ertrag
3132.01	Honorare externe Berater, Gutachter, Fachexperten etc.	150'000.00		200'000.00		199'918.65	
4632.01	Beiträge von Gemeinden und Gemeindeverbänden		11'751.00		12'000.00		11'751.00
<b>43</b>	<b>Gesundheit</b>	<b>36'174.75</b>	<b>3'021.60</b>	<b>128'270.00</b>	<b>6'170.00</b>	<b>165'556.75</b>	<b>3'164.40</b>
	Nettoaufwand		33'153.15		122'100.00		162'392.35
<b>432</b>	<b>Krankheitsbekämpfung, übrige</b>	<b>7'263.65</b>	<b>2'661.60</b>	<b>89'670.00</b>	<b>5'670.00</b>	<b>142'985.55</b>	<b>2'804.40</b>
<b>4320</b>	<b>Krankheitsbekämpfung, übrige</b>	<b>7'263.65</b>	<b>2'661.60</b>	<b>89'670.00</b>	<b>5'670.00</b>	<b>142'985.55</b>	<b>2'804.40</b>
3130.09	CORONA-Pandemie	977.55		80'000.00		28'805.15	
3130.10	CORONA-Testzentrum 2021/2022					107'700.00	
3199.02	übriger Betriebsaufwand (z.L. SF)	1'961.60		5'000.00		2'064.40	
3636.01	Beiträge an private Organisationen ohne Erwerbszweck	3'624.50		4'000.00		3'676.00	
3893.01	Einlagen in Vorfinanzierung des EK	700.00		670.00		740.00	
4893.01	Entnahmen aus Vorfinanzierungen des EK		1'961.60		5'000.00		2'064.40
4940.01	Interne Verrechnung von kalk. Zinsen und Finanzaufwand		700.00		670.00		740.00
<b>433</b>	<b>Schulgesundheitsdienst</b>	<b>27'171.25</b>		<b>36'000.00</b>		<b>20'865.45</b>	
<b>4330</b>	<b>Schulgesundheitsdienst</b>	<b>6'426.70</b>		<b>10'500.00</b>		<b>7'017.50</b>	
3101.01	Betriebs-, Verbrauchsmaterial	1'621.70		500.00		137.50	
3136.01	Honorare privatärztlicher Tätigkeit	4'805.00		10'000.00		6'880.00	
<b>4331</b>	<b>Schulzahnpflege</b>	<b>20'744.55</b>		<b>25'500.00</b>		<b>13'847.95</b>	
3106.01	Medizinisches Material	77.55		500.00			
3136.01	Honorare privatärztlicher Tätigkeit	20'667.00		20'000.00		13'276.40	
3637.01	Beiträge an private Haushalte			5'000.00		571.55	
<b>434</b>	<b>Lebensmittelkontrolle</b>	<b>1'739.85</b>	<b>360.00</b>	<b>2'600.00</b>	<b>500.00</b>	<b>1'705.75</b>	<b>360.00</b>
<b>4340</b>	<b>Lebensmittelkontrolle</b>	<b>1'739.85</b>	<b>360.00</b>	<b>2'600.00</b>	<b>500.00</b>	<b>1'705.75</b>	<b>360.00</b>
3010.01	Löhne des Verwaltungs- und Betriebspersonals	1'737.45		2'000.00		1'703.40	
3053.01	AG-Beiträge an Unfallversicherungen	2.40		100.00		2.35	
3170.01	Reisekosten und Spesen			500.00			
4632.01	Beiträge von Gemeinden und Gemeindeverbänden		360.00		500.00		360.00
<b>5</b>	<b>Soziale Sicherheit</b>	<b>10'302'921.74</b>	<b>3'632'720.78</b>	<b>11'066'110.00</b>	<b>3'951'790.00</b>	<b>10'409'052.94</b>	<b>3'744'371.57</b>
	Nettoaufwand		6'670'200.96		7'114'320.00		6'664'681.37
<b>52</b>	<b>Invalidität</b>	<b>98'173.00</b>		<b>98'100.00</b>		<b>98'173.00</b>	



## Erfolgsrechnung

		Rechnung 2023		Budget 2023		Rechnung 2022	
		Aufwand	Ertrag	Aufwand	Ertrag	Aufwand	Ertrag
	Nettoaufwand		98'173.00		98'100.00		98'173.00
<b>524</b>	<b>Leistungen an Invalide</b>	<b>98'173.00</b>		<b>98'100.00</b>		<b>98'173.00</b>	
<b>5240</b>	<b>Leistungen an Invalide</b>	<b>98'173.00</b>		<b>98'100.00</b>		<b>98'173.00</b>	
3300.01	Planmässige Abschreibungen Sachanlagen	98'173.00		98'100.00		98'173.00	
<b>53</b>	<b>Alter + Hinterlassene</b>	<b>1'890'535.05</b>	<b>107'508.30</b>	<b>1'964'950.00</b>	<b>110'000.00</b>	<b>1'856'559.65</b>	<b>92'050.90</b>
	Nettoaufwand		1'783'026.75		1'854'950.00		1'764'508.75
<b>531</b>	<b>Alters- und Hinterlassenenversicherung AHV</b>	<b>118'033.15</b>	<b>71'176.80</b>	<b>122'700.00</b>	<b>74'000.00</b>	<b>111'640.15</b>	<b>68'650.90</b>
<b>5310</b>	<b>Alters- und Hinterlassenenversicherung AHV</b>	<b>118'033.15</b>	<b>71'176.80</b>	<b>122'700.00</b>	<b>74'000.00</b>	<b>111'640.15</b>	<b>68'650.90</b>
3010.01	Löhne des Verwaltungs- und Betriebspersonals	95'340.70		96'300.00		92'751.85	
3050.01	AG-Beiträge AHV, IV, EO, ALV, Verwaltungskosten	7'582.45		7'700.00		7'376.55	
3052.01	AG-Beiträge an Pensionskassen	10'441.80		13'000.00		9'327.00	
3053.01	AG-Beiträge an Unfallversicherungen	583.60		700.00		567.35	
3055.01	AG-Beiträge an Krankentaggeldversicherungen	1'239.40		1'300.00		1'206.10	
3090.01	Aus- und Weiterbildung des Personals	2'245.00		2'000.00			
3100.01	Büromaterial			200.00		100.00	
3103.01	Fachliteratur, Zeitschriften	138.00		500.00		138.00	
3170.01	Reisekosten und Spesen	462.20		1'000.00		173.30	
4611.01	Entschädigungen von Kantonen und Konkordaten		57'206.80		60'000.00		55'120.90
4632.01	Beiträge von Gemeinden und Gemeindeverbänden		13'970.00		14'000.00		13'530.00
<b>532</b>	<b>Ergänzungsleistungen AHV / IV</b>	<b>1'726'564.00</b>		<b>1'775'000.00</b>		<b>1'709'815.00</b>	
<b>5320</b>	<b>Ergänzungsleistungen AHV / IV</b>	<b>1'726'564.00</b>		<b>1'775'000.00</b>		<b>1'709'815.00</b>	
3631.01	Beiträge an Kantone und Konkordate	1'726'564.00		1'775'000.00		1'709'815.00	
<b>534</b>	<b>Wohnen im Alter</b>	<b>45'937.90</b>	<b>36'331.50</b>	<b>67'250.00</b>	<b>36'000.00</b>	<b>35'104.50</b>	<b>23'400.00</b>
<b>5340</b>	<b>Wohnen im Alter</b>	<b>45'937.90</b>	<b>36'331.50</b>	<b>67'250.00</b>	<b>36'000.00</b>	<b>35'104.50</b>	<b>23'400.00</b>
3010.01	Löhne des Verwaltungs- und Betriebspersonals	2'455.20		3'000.00		2'407.20	
3050.01	AG-Beiträge AHV, IV, EO, ALV, Verwaltungskosten	195.00		200.00		191.40	
3053.01	AG-Beiträge an Unfallversicherungen	3.60		50.00		3.60	
3120.01	Ver- und Entsorgung Liegenschaften Verwaltungsvermögen	21'505.40		28'000.00		19'332.20	
3134.01	Sachversicherungsprämien	1'940.40		3'000.00		1'717.85	
3144.01	Unterhalt Hochbauten, Gebäude	18'894.10		30'000.00		11'302.00	

## Erfolgsrechnung

		Rechnung 2023		Budget 2023		Rechnung 2022	
		Aufwand	Ertrag	Aufwand	Ertrag	Aufwand	Ertrag
3151.01	Unterhalt Apparate, Maschinen, Geräte, Fahrzeuge, Werkzeuge	944.20		3'000.00		150.25	
4260.01	Rückerstattungen Dritter		410.00				
4470.01	Pacht- und Mietzinse Liegenschaften VV		35'921.50		36'000.00		23'400.00
<b>54</b>	<b>Familie und Jugend</b>	<b>1'449'070.93</b>	<b>999'079.02</b>	<b>1'719'650.00</b>	<b>1'315'150.00</b>	<b>1'323'193.72</b>	<b>1'075'090.61</b>
	Nettoaufwand		449'991.91		404'500.00		248'103.11
<b>541</b>	<b>Familienzulagen</b>	<b>30'392.00</b>		<b>40'000.00</b>		<b>35'210.00</b>	
<b>5410</b>	<b>Familienzulagen</b>	<b>30'392.00</b>		<b>40'000.00</b>		<b>35'210.00</b>	
3631.01	Beiträge an Kantone und Konkordate	30'392.00		40'000.00		35'210.00	
<b>543</b>	<b>Alimentenbevorschussung und -inkasso</b>	<b>50'779.85</b>	<b>40'518.88</b>	<b>60'000.00</b>	<b>40'000.00</b>	<b>47'400.00</b>	<b>21'863.19</b>
<b>5430</b>	<b>Alimentenbevorschussung und -inkasso</b>	<b>50'779.85</b>	<b>40'518.88</b>	<b>60'000.00</b>	<b>40'000.00</b>	<b>47'400.00</b>	<b>21'863.19</b>
3637.01	Beiträge an private Haushalte	50'779.85		60'000.00		47'400.00	
4260.01	Rückerstattungen Dritter		40'518.88		40'000.00		21'863.19
<b>544</b>	<b>Jugendschutz</b>	<b>1'180'745.83</b>	<b>857'385.29</b>	<b>1'398'250.00</b>	<b>1'150'650.00</b>	<b>1'067'865.02</b>	<b>938'494.27</b>
<b>5441</b>	<b>Kinder- und Jugendheime</b>	<b>293'732.65</b>	<b>241'381.21</b>	<b>400'000.00</b>	<b>490'000.00</b>	<b>363'843.00</b>	<b>425'614.30</b>
3635.01	Beiträge an private Unternehmungen	293'732.65		400'000.00		363'843.00	
4260.01	Rückerstattungen Dritter		1'042.20				-2'119.75
4611.01	Entschädigungen von Kantonen und Konkordaten		160'141.21		365'000.00		335'394.75
4612.01	interne Verrechnungen		64'175.55		100'000.00		63'891.05
4612.02	Entschädigungen von Gemeinden und Gemeindeverbänden				25'000.00		
4632.01	Beiträge von Gemeinden und Gemeindeverbänden		16'022.25				28'448.25
<b>54440</b>	<b>Offene Kinder- und Jugendarbeit</b>	<b>271'009.10</b>		<b>337'600.00</b>		<b>191'142.05</b>	
3611.01	Entschädigungen an Kantone und Konkordate	26'461.85		26'000.00		30'444.86	
3612.01	interne Verrechnungen	244'547.25		311'600.00		160'697.19	
<b>54441</b>	<b>JFZ Oeyetli</b>	<b>162'949.05</b>	<b>162'949.05</b>	<b>199'950.00</b>	<b>199'950.00</b>	<b>120'601.90</b>	<b>120'601.90</b>
3010.01	Löhne des Verwaltungs- und Betriebspersonals	73'144.55		80'000.00		69'623.15	
3010.09	Taggeldleistungen	-2'069.00					
3050.01	AG-Beiträge AHV, IV, EO, ALV, Verwaltungskosten	5'332.60		5'200.00		5'362.65	
3052.01	AG-Beiträge an Pensionskassen	3'123.30		2'600.00		2'426.90	
3053.01	AG-Beiträge an Unfallversicherungen	478.30		600.00		455.55	
3055.01	AG-Beiträge an Krankentaggeldversicherungen	871.85		800.00		729.90	

## Erfolgsrechnung

		Rechnung 2023		Budget 2023		Rechnung 2022	
		Aufwand	Ertrag	Aufwand	Ertrag	Aufwand	Ertrag
3090.01	Aus- und Weiterbildung des Personals			500.00			
3100.01	Büromaterial	542.30		250.00			
3101.01	Betriebs-, Verbrauchsmaterial	2'475.50		5'000.00		4'412.45	
3102.01	Drucksachen, Publikationen					448.10	
3103.01	Fachliteratur, Zeitschriften			500.00			
3110.01	Büromöbel und Geräte	4'465.15		2'500.00		4'322.85	
3120.01	Ver- und Entsorgung Liegenschaften Verwaltungsvermögen	15'827.00		17'500.00		7'509.20	
3130.02	Telefon / Porti	1'153.65		1'500.00		1'585.10	
3132.01	Honorare externe Berater, Gutachter, Fachexperten etc.	2'633.65		3'000.00		2'630.90	
3134.01	Sachversicherungsprämien	2'341.25		2'500.00		2'083.60	
3144.01	Unterhalt Hochbauten, Gebäude	48'600.90		65'000.00		15'231.45	
3150.01	Unterhalt Büromöbel und -geräte	1'084.25		2'500.00			
3151.01	Unterhalt Apparate, Maschinen, Geräte, Fahrzeuge, Werkzeuge	581.45				599.95	
3153.01	Informatik-Unterhalt (Hardware)			1'500.00			
3170.01	Reisekosten und Spesen	132.00		500.00		132.00	
3199.01	Übriger Betriebsaufwand	326.50					
3910.01	Interne Verrechnung von Dienstleistungen	1'903.85		8'000.00		3'048.15	
4250.01	Verkäufe		909.40		1'000.00		947.85
4260.01	Rückerstattungen Dritter						-300.00
4470.01	Pacht- und Mietzinse Liegenschaften VV		2'060.00				2'547.00
4612.01	interne Verrechnungen		127'405.40		159'200.00		93'878.15
4612.02	Entschädigungen von Gemeinden und Gemeindeverbänden		32'574.25		39'750.00		23'528.90
<b>54442</b>	<b>Jugendarbeit Saanenland</b>	<b>323'338.73</b>	<b>323'338.73</b>	<b>329'700.00</b>	<b>329'700.00</b>	<b>295'266.02</b>	<b>295'266.02</b>
3010.01	Löhne des Verwaltungs- und Betriebspersonals	205'005.35		200'000.00		192'995.05	
3010.09	Taggeldleistungen	-2'726.45				-11'142.70	
3050.01	AG-Beiträge AHV, IV, EO, ALV, Verwaltungskosten	16'169.95		15'000.00		14'130.45	
3052.01	AG-Beiträge an Pensionskassen	12'420.80		14'000.00		12'450.15	
3053.01	AG-Beiträge an Unfallversicherungen	1'243.45		1'500.00		1'089.35	
3055.01	AG-Beiträge an Krankentaggeldversicherungen	2'642.80		2'000.00		2'309.70	
3090.01	Aus- und Weiterbildung des Personals	6'480.00		9'000.00		10'260.00	
3100.01	Büromaterial	357.30		1'000.00		400.35	
3101.01	Betriebs-, Verbrauchsmaterial	7'680.60		4'500.00		3'382.00	
3101.81	Betriebs-, Verbrauchsmaterial Gsteig	720.10		500.00		7.20	
3101.82	Betriebs-, Verbrauchsmaterial Lauenen			500.00		80.40	
3101.85	Ferienpass Saanenland	9'228.20		8'000.00		17'753.95	
3102.01	Drucksachen, Publikationen	2'962.95		2'000.00		1'880.95	
3103.01	Fachliteratur, Zeitschriften	534.15		500.00		518.70	
3110.01	Büromöbel und Geräte	5'904.35		2'000.00		23.70	

## Erfolgsrechnung

		Rechnung 2023		Budget 2023		Rechnung 2022	
		Aufwand	Ertrag	Aufwand	Ertrag	Aufwand	Ertrag
3120.01	Ver- und Entsorgung Liegenschaften Verwaltungsvermögen	378.45				68.30	
3130.01	Dienstleistungen Dritter					653.40	
3130.02	Telefon / Porti	2'305.90		1'500.00		1'856.60	
3134.01	Sachversicherungsprämien	713.80		1'000.00		713.95	
3151.01	Unterhalt Apparate, Maschinen, Geräte, Fahrzeuge, Werkzeuge	7'482.00		7'500.00		4'698.25	
3153.01	Informatik-Unterhalt (Hardware)	937.30		6'000.00		971.20	
3170.01	Reisekosten und Spesen	4'899.80		7'500.00		6'020.07	
3199.01	Übriger Betriebsaufwand	11'893.03		20'000.00		9'644.20	
3900.01	Interne Verrechnung von Material- und Warenbezügen	26'104.90		25'700.00		24'500.80	
4250.01	Verkäufe		3'554.48		1'000.00		93.10
4250.81	Verkäufe Gsteig		346.85		100.00		12.00
4250.82	Verkäufe Lauenen				100.00		67.50
4250.85	Ferienpass Saanenland		9'228.20		8'000.00		17'753.95
4260.01	Rückerstattungen Dritter		-3'220.30				3'316.90
4470.01	Pacht- und Mietzinse Liegenschaften VV		200.00				80.00
4611.01	Entschädigungen von Kantonen und Konkordaten		132'910.00		130'000.00		152'301.22
4612.01	interne Verrechnungen		143'603.70		152'400.00		97'263.90
4612.02	Entschädigungen von Gemeinden und Gemeindeverbänden		36'715.80		38'100.00		24'377.45
<b>54443</b>	<b>Jugendarbeit Obersimmental</b>	<b>129'716.30</b>	<b>129'716.30</b>	<b>131'000.00</b>	<b>131'000.00</b>	<b>97'012.05</b>	<b>97'012.05</b>
3010.01	Löhne des Verwaltungs- und Betriebspersonals	79'747.75		76'000.00		57'307.95	
3010.09	Taggelderleistungen					-2'228.55	
3050.01	AG-Beiträge AHV, IV, EO, ALV, Verwaltungskosten	6'335.00		6'000.00		4'370.40	
3052.01	AG-Beiträge an Pensionskassen	5'553.10		6'000.00		3'943.80	
3053.01	AG-Beiträge an Unfallversicherungen	487.65		500.00		336.40	
3055.01	AG-Beiträge an Krankentaggeldversicherungen	1'035.50		1'000.00		714.60	
3090.01	Aus- und Weiterbildung des Personals	250.00		2'000.00		1'592.40	
3099.02	Überzeitguthaben, Bildung Rückstellung	744.00				-189.00	
3100.01	Büromaterial	582.55		500.00		617.35	
3101.01	Betriebs-, Verbrauchsmaterial	722.25				119.85	
3101.83	Betriebs-, Verbrauchsmaterial Zweisimmen	1'499.85		2'500.00		1'667.90	
3101.84	Betriebs-, Verbrauchsmaterial Lenk	3'570.20		2'500.00		2'111.60	
3102.01	Drucksachen, Publikationen	1'676.60		500.00		1'127.80	
3103.01	Fachliteratur, Zeitschriften	343.50		500.00		927.50	
3110.01	Büromöbel und Geräte	2'108.95		2'500.00		1'192.30	
3120.01	Ver- und Entsorgung Liegenschaften Verwaltungsvermögen	424.05		500.00		509.25	
3120.02	Treibstoffkosten	32.00		500.00			
3130.02	Telefon / Porti	1'065.90		1'000.00		1'026.20	

## Erfolgsrechnung

		Rechnung 2023		Budget 2023		Rechnung 2022	
		Aufwand	Ertrag	Aufwand	Ertrag	Aufwand	Ertrag
3151.01	Unterhalt Apparate, Maschinen, Geräte, Fahrzeuge, Werkzeuge	540.75				162.60	
3153.01	Informatik-Unterhalt (Hardware)			3'000.00			
3160.01	Miete und Pacht Liegenschaften	12'000.00		15'600.00		15'600.00	
3170.01	Reisekosten und Spesen	796.45		2'500.00		257.55	
3199.01	Übriger Betriebsaufwand	5'950.25		4'000.00		2'104.15	
3900.01	Interne Verrechnung von Material- und Warenbezügen	4'250.00		3'400.00			
3910.01	Interne Verrechnung von Dienstleistungen					3'740.00	
4250.83	Verkäufe Zweisimmen		1'320.00		500.00		3'280.00
4250.84	Verkäufe Lenk				500.00		
4611.01	Entschädigungen von Kantonen und Konkordaten		99'065.76		96'800.00		74'985.64
4612.02	Entschädigungen von Gemeinden und Gemeindeverbänden		29'330.54		33'200.00		18'746.41
<b>545</b>	<b>Leistungen an Familien</b>	<b>187'153.25</b>	<b>101'174.85</b>	<b>221'400.00</b>	<b>124'500.00</b>	<b>172'718.70</b>	<b>114'733.15</b>
<b>5452</b>	<b>Tageseltern</b>	<b>187'153.25</b>	<b>101'174.85</b>	<b>221'400.00</b>	<b>124'500.00</b>	<b>172'718.70</b>	<b>114'733.15</b>
3010.01	Löhne des Verwaltungs- und Betriebspersonals	104'106.85		100'000.00		91'154.85	
3010.09	Taggeldleistungen	-1'952.00				-1'880.00	
3050.01	AG-Beiträge AHV, IV, EO, ALV, Verwaltungskosten	7'419.65		7'500.00		6'752.80	
3052.01	AG-Beiträge an Pensionskassen	2'720.40		2'000.00		3'225.00	
3053.01	AG-Beiträge an Unfallversicherungen	522.25		400.00		518.50	
3055.01	AG-Beiträge an Krankentaggeldversicherungen	1'081.50		1'000.00		1'102.70	
3090.01	Aus- und Weiterbildung des Personals	240.00		5'000.00		950.00	
3102.01	Drucksachen, Publikationen	1'321.15		1'000.00		489.80	
3103.01	Fachliteratur, Zeitschriften			500.00			
3170.01	Reisekosten und Spesen	7'517.90		2'500.00		6'514.00	
3199.01	Übriger Betriebsaufwand			1'500.00			
3612.01	interne Verrechnungen	64'175.55		100'000.00		63'891.05	
4240.01	Benützungsgebühren und Dienstleistungen		45'683.80		12'500.00		44'528.70
4250.01	Verkäufe		7'919.80		2'000.00		6'133.00
4260.01	Rückerstattungen Dritter		6'209.25				180.40
4611.01	Entschädigungen von Kantonen und Konkordaten		28'135.30		100'000.00		63'891.05
4612.02	Entschädigungen von Gemeinden und Gemeindeverbänden		13'226.70		10'000.00		
<b>56</b>	<b>Soziales Wohnungswesen</b>	<b>84'445.60</b>	<b>66'937.35</b>	<b>124'250.00</b>	<b>60'000.00</b>	<b>66'397.15</b>	<b>61'242.20</b>
	Nettoaufwand		17'508.25		64'250.00		5'154.95
<b>560</b>	<b>Soziales Wohnungswesen</b>	<b>84'445.60</b>	<b>66'937.35</b>	<b>124'250.00</b>	<b>60'000.00</b>	<b>66'397.15</b>	<b>61'242.20</b>
<b>5600</b>	<b>Soziales Wohnungswesen</b>	<b>84'445.60</b>	<b>66'937.35</b>	<b>124'250.00</b>	<b>60'000.00</b>	<b>66'397.15</b>	<b>61'242.20</b>

## Erfolgsrechnung

		Rechnung 2023		Budget 2023		Rechnung 2022	
		Aufwand	Ertrag	Aufwand	Ertrag	Aufwand	Ertrag
3010.01	Löhne des Verwaltungs- und Betriebspersonals	20'724.50		21'000.00		20'188.30	
3050.01	AG-Beiträge AHV, IV, EO, ALV, Verwaltungskosten	1'648.65		1'700.00		1'606.25	
3053.01	AG-Beiträge an Unfallversicherungen	288.25		400.00		266.60	
3055.01	AG-Beiträge an Krankentaggeldversicherungen	207.25		250.00		203.35	
3120.01	Ver- und Entsorgung Liegenschaften Verwaltungsvermögen	27'636.95		30'000.00		7'624.05	
3134.01	Sachversicherungsprämien	2'761.70		2'500.00		2'407.55	
3144.01	Unterhalt Hochbauten, Gebäude	17'788.80		55'000.00			
3170.01	Reisekosten und Spesen	32.50				75.90	
3300.40	Planmässige Abschreibungen Hochbauten VV	13'357.00		13'400.00		13'358.00	
3430.02	Baulicher Unterhalt Liegenschaften FV (Werterhalt)					20'493.15	
3612.01	interne Verrechnungen					174.00	
4260.01	Rückerstattungen Dritter		390.00				50.00
4470.01	Pacht- und Mietzinse Liegenschaften VV		66'547.35		60'000.00		61'192.20
<b>57</b>	<b>Sozialhilfe und Asylwesen</b>	<b>6'780'697.16</b>	<b>2'459'196.11</b>	<b>7'159'160.00</b>	<b>2'466'640.00</b>	<b>7'064'729.42</b>	<b>2'515'987.86</b>
	Nettoaufwand		4'321'501.05		4'692'520.00		4'548'741.56
<b>572</b>	<b>Wirtschaftliche Hilfe</b>	<b>1'374'327.39</b>	<b>583'048.85</b>	<b>1'400'000.00</b>	<b>530'000.00</b>	<b>1'372'410.55</b>	<b>273'567.05</b>
<b>5720</b>	<b>Gesetzliche wirtschaftliche Hilfe</b>	<b>1'374'327.39</b>	<b>583'048.85</b>	<b>1'400'000.00</b>	<b>530'000.00</b>	<b>1'372'410.55</b>	<b>273'567.05</b>
3637.01	Beiträge an private Haushalte	1'374'327.39		1'400'000.00		1'372'410.55	
4260.02	Rückerstattungen SHG mit Inkassoprivileg		203'262.15		80'000.00		51'478.15
4260.03	Rückerstattungen SHG ohne Inkassoprivileg		307'374.80		350'000.00		144'830.40
4611.03	Prämienverbilligungen (KVG)		72'411.90		100'000.00		77'258.50
<b>573</b>	<b>Asylwesen</b>	<b>4'110.00</b>	<b>4'110.00</b>	<b>9'500.00</b>	<b>9'500.00</b>	<b>4'200.00</b>	<b>4'200.00</b>
<b>5730</b>	<b>Asylwesen</b>	<b>4'110.00</b>	<b>4'110.00</b>	<b>9'500.00</b>	<b>9'500.00</b>	<b>4'200.00</b>	<b>4'200.00</b>
3132.01	Honorare externe Berater, Gutachter, Fachexperten etc.	50.00		3'000.00		50.00	
3144.01	Unterhalt Hochbauten, Gebäude			2'500.00			
3893.01	Einlagen in Vorfinanzierung des EK	4'060.00		4'000.00		4'150.00	
4893.01	Entnahmen aus Vorfinanzierungen des EK		50.00		5'500.00		50.00
4940.01	Interne Verrechnung von kalk. Zinsen und Finanzaufwand		4'060.00		4'000.00		4'150.00
<b>579</b>	<b>Sozialhilfe</b>	<b>5'402'259.77</b>	<b>1'872'037.26</b>	<b>5'749'660.00</b>	<b>1'927'140.00</b>	<b>5'688'118.87</b>	<b>2'238'220.81</b>
<b>5790</b>	<b>Sozialhilfe</b>	<b>607'310.67</b>	<b>72'111.20</b>	<b>643'660.00</b>	<b>51'140.00</b>	<b>627'724.47</b>	<b>59'451.00</b>
3000.01	Löhne, Tag- und Sitzungsgelder an Behörden und Kommissionen	1'210.00		3'000.00		1'140.00	
3010.01	Löhne des Verwaltungs- und Betriebspersonals	267'330.00		245'000.00		242'287.55	

## Erfolgsrechnung

		Rechnung 2023		Budget 2023		Rechnung 2022	
		Aufwand	Ertrag	Aufwand	Ertrag	Aufwand	Ertrag
3050.01	AG-Beiträge AHV, IV, EO, ALV, Verwaltungskosten	20'888.85		20'000.00		18'950.65	
3052.01	AG-Beiträge an Pensionskassen	25'369.20		25'000.00		23'347.95	
3053.01	AG-Beiträge an Unfallversicherungen	1'648.15		2'000.00		1'497.95	
3055.01	AG-Beiträge an Krankentaggeldversicherungen	3'461.30		3'500.00		3'118.90	
3090.01	Aus- und Weiterbildung des Personals	3'126.35		3'000.00		227.85	
3100.01	Büromaterial	10.00		500.00			
3101.01	Betriebs-, Verbrauchsmaterial	1'881.20		1'000.00			
3103.01	Fachliteratur, Zeitschriften	499.20		2'000.00		440.75	
3110.01	Büromöbel und Geräte			1'000.00			
3120.01	Ver- und Entsorgung Liegenschaften Verwaltungsvermögen			500.00			
3132.01	Honorare externe Berater, Gutachter, Fachexperten etc.	3'650.20		15'000.00		2'086.65	
3134.01	Sachversicherungsprämien	57.40		500.00		57.40	
3160.01	Miete und Pacht Liegenschaften	4'824.00		4'920.00		4'824.00	
3170.01	Reisekosten und Spesen	2'353.60		5'000.00		2'390.05	
3635.01	Beiträge an private Unternehmungen	40'952.00		41'000.00		43'959.00	
3893.01	Einlagen in Vorfinanzierung des EK	240.00		240.00		250.00	
3930.01	Interne Verrechnung von Betriebs- und Verwaltungskosten	229'809.22		270'500.00		283'145.77	
4260.01	Rückerstattungen Dritter		17'243.60		1'000.00		11'923.50
4611.01	Entschädigungen von Kantonen und Konkordaten				1'000.00		
4612.02	Entschädigungen von Gemeinden und Gemeindeverbänden		36'614.90		35'000.00		36'037.50
4900.01	Interne Verrechnung von Material- und Warenbezügen		17'875.00		13'900.00		
4910.01	Interne Verrechnung von Dienstleistungen		137.70				11'240.00
4940.01	Interne Verrechnung von kalk. Zinsen und Finanzaufwand		240.00		240.00		250.00
<b>5796</b>	<b>Regionaler Sozialdienst</b>	<b>998'386.55</b>	<b>998'386.55</b>	<b>986'000.00</b>	<b>986'000.00</b>	<b>1'054'389.50</b>	<b>1'054'389.50</b>
3010.01	Löhne des Verwaltungs- und Betriebspersonals	651'570.05		628'000.00		650'472.05	
3010.09	Taggeldleistungen	-13'171.60				-23'015.35	
3050.01	AG-Beiträge AHV, IV, EO, ALV, Verwaltungskosten	48'794.65		50'000.00		49'664.95	
3052.01	AG-Beiträge an Pensionskassen	41'725.55		45'000.00		39'580.40	
3053.01	AG-Beiträge an Unfallversicherungen	3'852.60		4'000.00		3'854.35	
3055.01	AG-Beiträge an Krankentaggeldversicherungen	8'173.05		8'200.00		8'194.25	
3090.01	Aus- und Weiterbildung des Personals	7'342.50		20'000.00		15'267.60	
3099.02	Überzeitguthaben, Bildung Rückstellung	7'455.35				-4'230.00	
3099.09	übriger Personalaufwand	4'598.65		14'000.00		8'732.15	
3100.01	Büromaterial	7'668.10		8'000.00		8'677.75	
3101.01	Betriebs-, Verbrauchsmaterial					400.00	
3103.01	Fachliteratur, Zeitschriften	2'045.55		2'000.00		1'783.65	
3110.01	Büromöbel und Geräte	14'889.05		15'000.00		11'821.60	
3130.01	Dienstleistungen Dritter	116'536.00		73'000.00		171'478.00	
3130.02	Telefon / Porti	4'170.50		5'000.00		7'179.75	

## Erfolgsrechnung

		Rechnung 2023		Budget 2023		Rechnung 2022	
		Aufwand	Ertrag	Aufwand	Ertrag	Aufwand	Ertrag
3132.01	Honorare externe Berater, Gutachter, Fachexperten etc.	7'007.55		9'000.00		6'759.65	
3134.01	Sachversicherungsprämien	208.75		300.00		208.75	
3150.01	Unterhalt Büromöbel und -geräte	3'071.60		17'000.00		4'245.05	
3160.01	Miete und Pacht Liegenschaften	72'000.00		72'000.00		72'000.00	
3170.01	Reisekosten und Spesen	6'323.80		10'000.00		3'444.20	
3199.01	Übriger Betriebsaufwand	480.15		2'000.00		14'098.70	
3636.01	Beiträge an private Organisationen ohne Erwerbszweck	3'507.00		3'500.00		3'772.00	
3910.01	Interne Verrechnung von Dienstleistungen	137.70					
4260.01	Rückerstattungen Dritter		98'284.50		69'000.00		91'460.00
4611.01	Entschädigungen von Kantonen und Konkordaten		587'166.23		559'000.00		587'800.03
4612.02	Entschädigungen von Gemeinden und Gemeindeverbänden		83'126.60		87'500.00		91'983.70
4930.01	Interne Verrechnung von Betriebs- und Verwaltungskosten		229'809.22		270'500.00		283'145.77
<b>5799</b>	<b>Lastenausgleich Sozialhilfe</b>	<b>3'796'562.55</b>	<b>801'539.51</b>	<b>4'120'000.00</b>	<b>890'000.00</b>	<b>4'006'004.90</b>	<b>1'124'380.31</b>
3611.01	Entschädigungen an Kantone und Konkordate	3'796'562.55		4'120'000.00		4'006'004.90	
4611.01	Entschädigungen von Kantonen und Konkordaten		801'539.51		890'000.00		1'124'380.31
<b>6</b>	<b>Verkehr und Nachrichtenübermittlung</b>	<b>7'731'183.28</b>	<b>1'534'113.92</b>	<b>8'838'390.00</b>	<b>1'537'690.00</b>	<b>7'169'511.78</b>	<b>1'646'628.83</b>
	Nettoaufwand		6'197'069.36		7'300'700.00		5'522'882.95
<b>61</b>	<b>Strassenverkehr</b>	<b>5'951'938.03</b>	<b>1'514'518.29</b>	<b>6'916'390.00</b>	<b>1'432'690.00</b>	<b>5'589'523.28</b>	<b>1'601'056.31</b>
	Nettoaufwand		4'437'419.74		5'483'700.00		3'988'466.97
<b>615</b>	<b>Gemeindestrassen</b>	<b>5'366'107.98</b>	<b>1'514'518.29</b>	<b>6'063'790.00</b>	<b>1'432'690.00</b>	<b>4'959'957.73</b>	<b>1'596'879.31</b>
<b>6150</b>	<b>Gemeindestrassen</b>	<b>4'723'359.83</b>	<b>604'943.90</b>	<b>5'382'300.00</b>	<b>523'200.00</b>	<b>4'381'033.93</b>	<b>566'179.63</b>
3000.01	Löhne, Tag- und Sitzungsgelder an Behörden und Kommissionen	852.50		2'500.00		857.50	
3010.01	Löhne des Verwaltungs- und Betriebspersonals	1'127'395.55		1'091'000.00		1'119'627.40	
3010.09	Taggeldleistungen	-29'698.55				-1'872.15	
3050.01	AG-Beiträge AHV, IV, EO, ALV, Verwaltungskosten	86'903.90		87'000.00		88'282.45	
3052.01	AG-Beiträge an Pensionskassen	94'204.50		94'000.00		93'246.65	
3053.01	AG-Beiträge an Unfallversicherungen	15'579.95		15'500.00		15'627.45	
3055.01	AG-Beiträge an Krankentaggeldversicherungen	14'201.65		15'000.00		14'449.95	
3090.01	Aus- und Weiterbildung des Personals	6'022.55		10'000.00		918.20	
3091.01	Personalwerbung	4'111.10		2'000.00		508.85	
3099.01	Übriger Personalaufwand	838.15		2'000.00		1'070.25	
3099.02	Überzeitguthaben, Bildung Rückstellung	22'937.00				-7'076.00	
3100.01	Büromaterial	920.45		1'000.00		846.95	
3101.01	Betriebs-, Verbrauchsmaterial	186'226.95		185'000.00		158'302.55	



## Erfolgsrechnung

		Rechnung 2023		Budget 2023		Rechnung 2022	
		Aufwand	Ertrag	Aufwand	Ertrag	Aufwand	Ertrag
3103.01	Fachliteratur, Zeitschriften	1'153.75		4'600.00		2'888.95	
3110.01	Büromöbel und Geräte			2'000.00		98.10	
3111.01	Maschinen, Geräte und Fahrzeuge	116'326.25		160'000.00		31'512.65	
3112.01	Kleider, Wäsche, Vorhänge	13'784.60		15'000.00		15'423.95	
3120.01	Ver- und Entsorgung Liegenschaften Verwaltungsvermögen	139'444.75		150'000.00		110'902.70	
3120.02	Treibstoffkosten	35'893.54		70'000.00		40'524.95	
3130.01	Dienstleistungen Dritter	694'086.48		1'200'000.00		727'597.65	
3130.02	Telefon / Porti	290.40		3'000.00		306.30	
3132.01	Honorare externe Berater, Gutachter, Fachexperten etc.	73'583.60		70'000.00		55'331.80	
3134.01	Sachversicherungsprämien	23'904.80		35'000.00		25'049.80	
3137.01	Steuern und Abgaben	17'777.70		38'000.00		17'014.45	
3140.01	Unterhalt an Grundstücken					431.85	
3141.01	Unterhalt Strassen / Verkehrswege	1'318'888.11		1'250'000.00		1'197'038.50	
3144.01	Unterhalt Hochbauten, Gebäude	82'295.70		110'000.00		53'541.80	
3151.01	Unterhalt Apparate, Maschinen, Geräte, Fahrzeuge, Werkzeuge	62'327.85		90'000.00		86'952.55	
3170.01	Reisekosten und Spesen	8'954.65		25'000.00		7'724.90	
3199.01	Übriger Betriebsaufwand	950.00		10'000.00		950.00	
3300.10	Planmässige Abschreibungen Strassen / Verkehrswege VV	396'079.65		391'400.00		372'754.90	
3300.40	Planmässige Abschreibungen Hochbauten VV	4'009.00		13'800.00		4'009.00	
3300.60	Planmässige Abschreibungen Mobilien VV	117'765.85		100'500.00		88'859.00	
3612.01	interne Verrechnungen	85'347.45		139'000.00		57'330.08	
4210.01	Gebühren für Amtshandlungen		139'175.95		50'000.00		109'789.65
4240.01	Benützungsgebühren und Dienstleistungen		7'484.90		1'000.00		232.00
4240.41	Benützungsgebühren und Dienstleistungen Strassen/Parkhäuser		129'460.50		100'000.00		154'873.75
4260.01	Rückerstattungen Dritter		18'309.60		10'000.00		25'758.98
4260.41	Rückerstattungen Dritter Strassen/Parkhäuser (MWST)		6'370.65		53'000.00		546.05
4470.01	Pacht- und Mietzinse Liegenschaften VV		40'447.95		45'000.00		34'962.00
4479.41	Übrige Erträge Liegenschaften VV Strassen/Parkhäuser (MWST)		2'009.70		2'000.00		459.35
4612.01	interne Verrechnungen		261'684.65		261'500.00		239'557.85
4612.02	Entschädigungen von Gemeinden und Gemeindeverbänden				700.00		
<b>61550</b>	<b>Parkplätze</b>	<b>166'594.45</b>	<b>10'490.10</b>	<b>183'190.00</b>	<b>8'490.00</b>	<b>255'243.50</b>	<b>108'680.00</b>
3103.01	Fachliteratur, Zeitschriften			500.00			
3111.01	Maschinen, Geräte und Fahrzeuge	38'523.05		15'000.00		9'649.35	
3134.01	Sachversicherungsprämien	1'288.40		2'000.00		1'207.60	
3151.01	Unterhalt Apparate, Maschinen, Geräte, Fahrzeuge, Werkzeuge	2'195.85		25'000.00		4'855.95	

## Erfolgsrechnung

		Rechnung 2023		Budget 2023		Rechnung 2022	
		Aufwand	Ertrag	Aufwand	Ertrag	Aufwand	Ertrag
3300.10	Planmässige Abschreibungen Strassen / Verkehrswege VV	8'600.00		25'300.00		8'599.00	
3300.40	Planmässige Abschreibungen Hochbauten VV	8'826.25		9'100.00		13'581.75	
3300.60	Planmässige Abschreibungen Mobilien VV	13'722.00		12'800.00		13'721.70	
3612.01	interne Verrechnungen	8'321.50		10'000.00		10'458.60	
3893.01	Einlagen in Vorfinanzierung des EK	9'560.00		8'490.00		108'680.00	
3910.01	Interne Verrechnung von Dienstleistungen	75'557.40		75'000.00		84'489.55	
4200.01	Ersatzabgaben						100'000.00
4260.01	Rückerstattungen Dritter		930.10				
4940.01	Interne Verrechnung von kalk. Zinsen und Finanzaufwand		9'560.00		8'490.00		8'680.00
<b>61551</b>	<b>Parkhäuser</b>	<b>433'141.40</b>	<b>494'396.92</b>	<b>457'800.00</b>	<b>497'000.00</b>	<b>291'020.60</b>	<b>500'136.23</b>
3120.01	Ver- und Entsorgung Liegenschaften Verwaltungsvermögen	82'087.25		106'000.00		52'365.30	
3130.01	Dienstleistungen Dritter	30'630.15		35'000.00		25'580.00	
3130.02	Telefon / Porti	2'300.25		2'800.00		2'263.50	
3134.01	Sachversicherungsprämien	19'506.95		15'000.00		10'814.35	
3137.01	Steuern und Abgaben	1'129.50		1'000.00		1'129.50	
3144.01	Unterhalt Hochbauten, Gebäude	257'865.20		255'000.00		158'780.95	
3151.01	Unterhalt Apparate, Maschinen, Geräte, Fahrzeuge, Werkzeuge			5'000.00			
3160.01	Miete und Pacht Liegenschaften	39'577.00		37'000.00		39'007.00	
3170.01	Reisekosten und Spesen	0.10					
3612.01	interne Verrechnungen	45.00		1'000.00		1'080.00	
4240.01	Benützungsgebühren und Dienstleistungen		3'943.20		5'000.00		2'316.16
4240.41	Benützungsgebühren und Dienstleistungen Strassen/Parkhäuser		22'710.85		30'000.00		25'195.75
4240.91	Benützungsgebühren und Dienstleistungen PH Gstaad		266'417.97		260'000.00		281'941.27
4240.92	Benützungsgebühren und Dienstleistungen PH Saanen		102'187.50		100'000.00		90'306.20
4240.93	Benützungsgebühren und Dienstleistungen PH Schönried		82'049.45		85'000.00		83'990.20
4260.01	Rückerstattungen Dritter		0.10		1'000.00		0.05
4260.40	Rückerstattung Dritter Strassen/Parkhäuser				1'000.00		88.00
4470.01	Pacht- und Mietzinse Liegenschaften VV		17'087.85		15'000.00		16'298.60
<b>61552</b>	<b>Aussenparkplätze</b>	<b>43'012.30</b>	<b>404'687.37</b>	<b>40'500.00</b>	<b>404'000.00</b>	<b>32'659.70</b>	<b>421'883.45</b>
3141.01	Unterhalt Strassen / Verkehrswege	26'920.95		18'000.00		16'568.35	
3144.01	Unterhalt Hochbauten, Gebäude			2'500.00			
3160.01	Miete und Pacht Liegenschaften	16'091.35		20'000.00		16'091.35	
4240.01	Benützungsgebühren und Dienstleistungen		401'988.47		400'000.00		421'883.45
4240.91	Benützungsgebühren und Dienstleistungen PH Gstaad		2'698.90				
4250.01	Verkäufe				1'000.00		
4470.01	Pacht- und Mietzinse Liegenschaften VV				3'000.00		

## Erfolgsrechnung

		Rechnung 2023		Budget 2023		Rechnung 2022	
		Aufwand	Ertrag	Aufwand	Ertrag	Aufwand	Ertrag
<b>618</b>	<b>Privatstrassen</b>	<b>585'830.05</b>		<b>852'600.00</b>		<b>629'565.55</b>	<b>4'177.00</b>
<b>6180</b>	<b>Privatstrassen</b>	<b>585'830.05</b>		<b>852'600.00</b>		<b>629'565.55</b>	<b>4'177.00</b>
3300.10	Planmässige Abschreibungen Strassen / Verkehrswege VV	41'064.85		37'600.00		36'103.40	
3635.01	Beiträge an private Unternehmungen	544'765.20		800'000.00		593'462.15	
3910.01	Interne Verrechnung von Dienstleistungen			15'000.00			
4260.01	Rückerstattungen Dritter						4'177.00
<b>62</b>	<b>Öffentlicher Verkehr</b>	<b>1'660'919.25</b>	<b>19'595.63</b>	<b>1'763'500.00</b>	<b>105'000.00</b>	<b>1'461'663.50</b>	<b>45'572.52</b>
	Nettoaufwand		1'641'323.62		1'658'500.00		1'416'090.98
<b>622</b>	<b>Regionalverkehr</b>	<b>828'556.05</b>	<b>881.60</b>	<b>848'500.00</b>	<b>45'000.00</b>	<b>623'116.50</b>	
<b>6220</b>	<b>Regionalverkehr</b>	<b>828'556.05</b>	<b>881.60</b>	<b>848'500.00</b>	<b>45'000.00</b>	<b>623'116.50</b>	
3137.01	Steuern und Abgaben			2'000.00			
3634.01	Beiträge an öffentliche Unternehmungen	5'892.10		6'500.00		6'123.50	
3634.02	Beitrag an Busbetrieb (öV)	106'262.70		120'000.00		93'866.65	
3634.03	Beitrag an Skibus	99'084.00		250'000.00		96'391.50	
3634.04	Beitrag an öV-inkl.	250'000.00		250'000.00		250'000.00	
3634.06	Postautolinie Saanen-Jaun	161'931.35					
3637.01	Beiträge an private Haushalte	203'790.55		220'000.00		176'734.85	
3637.02	Beiträge für Vergünstigung öV-Abonnemente	1'595.35					
4260.01	Rückerstattungen Dritter		881.60				
4634.01	Beiträge von öffentlichen Unternehmungen				45'000.00		
<b>629</b>	<b>Öffentlicher Verkehr</b>	<b>832'363.20</b>	<b>18'714.03</b>	<b>915'000.00</b>	<b>60'000.00</b>	<b>838'547.00</b>	<b>45'572.52</b>
<b>6290</b>	<b>Öffentlicher Verkehr</b>	<b>395.20</b>	<b>18'714.03</b>	<b>65'000.00</b>	<b>60'000.00</b>	<b>52'000.00</b>	<b>45'572.52</b>
3130.01	Dienstleistungen Dritter	395.20		60'000.00		52'000.00	
3132.01	Honorare externe Berater, Gutachter, Fachexperten etc.			5'000.00			
4250.01	Verkäufe		18'714.03		60'000.00		45'572.52
<b>6291</b>	<b>Gemeindeanteil Öffentlicher Verkehr</b>	<b>831'968.00</b>		<b>850'000.00</b>		<b>786'547.00</b>	
3631.01	Beiträge an Kantone und Konkordate	831'968.00		850'000.00		786'547.00	
<b>63</b>	<b>Verkehr, übrige</b>			<b>40'000.00</b>			
	Nettoaufwand				40'000.00		
<b>634</b>	<b>Verkehrsplanung allgemein</b>			<b>40'000.00</b>			

## Erfolgsrechnung

		Rechnung 2023		Budget 2023		Rechnung 2022	
		Aufwand	Ertrag	Aufwand	Ertrag	Aufwand	Ertrag
<b>6340</b>	<b>Verkehrsplanungen allgemein</b>			<b>40'000.00</b>			
3132.01	Honorare externe Berater, Gutachter, Fachexperten etc.			40'000.00			
<b>64</b>	<b>Nachrichtenübermittlung</b>	<b>118'326.00</b>		<b>118'500.00</b>		<b>118'325.00</b>	
	Nettoaufwand		118'326.00		118'500.00		118'325.00
<b>640</b>	<b>Nachrichtenübermittlung</b>	<b>118'326.00</b>		<b>118'500.00</b>		<b>118'325.00</b>	
<b>6400</b>	<b>Nachrichtenübermittlung</b>	<b>118'326.00</b>		<b>118'500.00</b>		<b>118'325.00</b>	
3300.01	Planmässige Abschreibungen Sachanlagen	118'326.00		118'500.00		118'325.00	
<b>7</b>	<b>Umweltschutz und Raumordnung</b>	<b>11'307'732.26</b>	<b>10'591'783.18</b>	<b>11'037'100.00</b>	<b>10'159'200.00</b>	<b>10'092'541.45</b>	<b>9'260'165.00</b>
	Nettoaufwand		715'949.08		877'900.00		832'376.45
<b>71</b>	<b>Wasserversorgung</b>	<b>4'000'188.71</b>	<b>4'000'188.71</b>	<b>3'956'600.00</b>	<b>3'956'600.00</b>	<b>3'635'088.85</b>	<b>3'635'088.85</b>
<b>710</b>	<b>Wasserversorgung</b>	<b>4'000'188.71</b>	<b>4'000'188.71</b>	<b>3'956'600.00</b>	<b>3'956'600.00</b>	<b>3'635'088.85</b>	<b>3'635'088.85</b>
<b>7101</b>	<b>Wasserversorgung (Gemeindebetrieb)</b>	<b>4'000'188.71</b>	<b>4'000'188.71</b>	<b>3'956'600.00</b>	<b>3'956'600.00</b>	<b>3'635'088.85</b>	<b>3'635'088.85</b>
3000.01	Löhne, Tag- und Sitzungsgelder an Behörden und Kommissionen	852.50		1'500.00		857.50	
3010.01	Löhne des Verwaltungs- und Betriebspersonals	650'378.80		672'000.00		601'063.65	
3010.09	Taggeldleistungen					-454.05	
3050.01	AG-Beiträge AHV, IV, EO, ALV, Verwaltungskosten	51'368.50		53'500.00		47'212.20	
3052.01	AG-Beiträge an Pensionskassen	62'455.80		65'000.00		57'473.00	
3053.01	AG-Beiträge an Unfallversicherungen	10'058.05		10'500.00		8'820.00	
3055.01	AG-Beiträge an Krankentaggeldversicherungen	8'396.20		9'000.00		7'718.15	
3090.11	Aus- und Weiterbildung des Personals Wasser (MWST)	1'576.50		7'500.00		1'477.60	
3099.01	Übriger Personalaufwand					646.20	
3099.02	Überzeitguthaben, Bildung Rückstellung	18'714.00				-12'449.00	
3099.11	Übriger Personalaufwand Wasser (MWST)					161.10	
3100.11	Büromaterial Wasser (MWST)	1'683.90		3'000.00		1'138.55	
3101.11	Betriebs-, Verbrauchsmaterial Wasser (MWST)	139'803.52		160'000.00		142'815.60	
3103.11	Fachliteratur, Zeitschriften Wasser (MWST)	40.00		1'000.00		571.05	
3111.11	Maschinen, Geräte und Fahrzeuge. Wasser (MWST)	20'055.00		25'000.00		4'777.10	
3120.01	Ver- und Entsorgung Liegenschaften Verwaltungsvermögen					2'746.00	
3120.11	Ver- und Entsorgung Liegenschaften Verwaltungsvermögen	57'008.75		70'000.00		73'080.30	
3130.02	Telefon / Porti					71.50	
3130.11	Dienstleistungen Dritter Wasser (MWST)	5'194.70		5'000.00		2'659.20	

## Erfolgsrechnung

		Rechnung 2023		Budget 2023		Rechnung 2022	
		Aufwand	Ertrag	Aufwand	Ertrag	Aufwand	Ertrag
3132.11	Honorare externe Berater, Gutachter, Fachexperten etc.	40'774.09		40'000.00		28'232.55	
3134.01	Sachversicherungsprämien	532.75					
3134.11	Sachversicherungsprämien Wasser (MWST)	18'401.60		25'000.00		16'685.80	
3137.01	Steuern und Abgaben	66'934.60		20'000.00		828.05	
3142.11	Unterhalt Wasserbau Wasser (MWST)	51'544.04		60'000.00		40'109.60	
3143.11	werterhaltende Arbeiten (z.L. SF Werterhalt)	149'220.50		140'000.00		107'797.10	
3151.11	Unterhalt Apparate, Maschinen, Geräte, Fahrzeuge, Werkzeuge	21'098.67		30'000.00		24'586.85	
3153.11	Informatik-Unterhalt (Hardware) Wasser (MWST)	6'718.30		60'000.00		44'500.25	
3170.01	Reisekosten und Spesen	10'030.86		10'000.00		10'163.80	
3170.11	Reisekosten und Spesen Wasser (MWST)	1'222.65		2'000.00		5'496.40	
3300.20	Planmässige Abschreibungen Wasserbau VV	228'292.41		231'600.00		191'292.35	
3510.10	Einlagen in Spezialfinanzierungen EK (Walterhalt)	1'666'392.00		1'650'000.00		1'664'202.00	
3510.50	Einlagen in Spezialfinanzierungen EK (Anschlussgebühren)	326'758.55		300'000.00		174'680.00	
3611.11	Entschädigungen an Kantone und Konkordate Wasser (MWST)	141'131.20		190'000.00		137'091.20	
3612.01	interne Verrechnungen	108'494.00		110'000.00		107'611.15	
3635.11	Beiträge an private Unternehmungen Wasser (MWST)	1'413.80		5'000.00		2'965.75	
4240.11	Benützungsgbühren und Dienstleistungen Wasser (MWST)		37'519.30		30'000.00		17'220.55
4240.51	Anschlussgebühren Wasser (Einlage in SF Werterhalt)		326'758.55		300'000.00		174'680.00
4250.11	Grundgebühren Private Wasser (MWST)		2'643'959.90		2'600'000.00		2'625'502.30
4250.12	Wasserzins private Schwimmbäder (MWST)		171'353.10		110'000.00		199'318.80
4250.13	Wasserzins Gewerbe (MWST)		191'781.25		120'000.00		193'890.95
4250.14	Bauwasserzins (MWST)		30'685.45		25'000.00		16'896.00
4260.01	Rückerstattungen Dritter		67.95				
4260.10	Rückerstattung Dritter Wasser		4'276.00		4'000.00		4'263.70
4260.11	Rückerstattungen Dritter Wasser (MWST)		14'378.55		3'000.00		15'907.10
4409.01	Übrige Zinsen von Finanzvermögen		59'230.00		72'020.00		61'320.00
4510.02	Entnahmen aus Spezialfinanzierungen des EK (Walterhalt)		377'512.91		371'600.00		299'089.45
4611.11	Entschädigungen von Kantonen und Konkordaten Wasser (MWST)						27'000.00
4612.01	interne Verrechnungen		69'418.50		40'000.00		
4612.11	Entschädigungen von Gemeinden und Gemeindeverbänden		73'247.25				
9010.01	Abschluss Spezialfinanzierungen und Fonds im EK,	133'642.47				138'460.35	
9011.01	Abschluss Spezialfinanzierungen und Fonds im EK,				280'980.00		
<b>72</b>	<b>Abwasserentsorgung</b>	<b>4'283'452.71</b>	<b>4'283'452.71</b>	<b>4'171'200.00</b>	<b>4'171'200.00</b>	<b>3'875'203.95</b>	<b>3'875'203.95</b>
<b>720</b>	<b>Abwasserentsorgung</b>	<b>4'283'452.71</b>	<b>4'283'452.71</b>	<b>4'171'200.00</b>	<b>4'171'200.00</b>	<b>3'875'203.95</b>	<b>3'875'203.95</b>

## Erfolgsrechnung

		Rechnung 2023		Budget 2023		Rechnung 2022	
		Aufwand	Ertrag	Aufwand	Ertrag	Aufwand	Ertrag
<b>7201</b>	<b>Abwasserentsorgung (Gemeindebetrieb)</b>	<b>4'283'452.71</b>	<b>4'283'452.71</b>	<b>4'171'200.00</b>	<b>4'171'200.00</b>	<b>3'875'203.95</b>	<b>3'875'203.95</b>
3000.01	Löhne, Tag- und Sitzungsgelder an Behörden und Kommissionen	852.50		2'500.00		857.50	
3010.01	Löhne des Verwaltungs- und Betriebspersonals	507'707.15		517'000.00		585'074.65	
3010.09	Taggeldleistungen	-770.00				-3'135.70	
3050.01	AG-Beiträge AHV, IV, EO, ALV, Verwaltungskosten	39'456.45		42'000.00		45'445.60	
3052.01	AG-Beiträge an Pensionskassen	39'941.85		45'000.00		49'781.55	
3053.01	AG-Beiträge an Unfallversicherungen	6'137.75		5'500.00		7'007.65	
3055.01	AG-Beiträge an Krankentaggeldversicherungen	6'444.50		7'000.00		7'422.75	
3090.21	Aus- und Weiterbildung des Personals Abwasser (MWST)	8'634.95		12'000.00		9'560.45	
3099.02	Überzeitguthaben, Bildung Rückstellung	25'210.00				-17'126.00	
3099.21	Übriger Personalaufwand Abwasser (MWST)	1'902.30		2'000.00		413.75	
3100.21	Büromaterial Abwasser (MWST)	1'558.20		2'000.00		973.30	
3101.21	Betriebs-, Verbrauchsmaterial Abwasser (MWST)	96'895.95		95'000.00		87'601.70	
3103.21	Fachliteratur, Zeitschriften Abwasser (MWST)	514.55		1'000.00		139.30	
3111.11	Maschinen, Geräte und Fahrzeuge. Wasser (MWST)	3'700.00					
3111.21	Maschinen, Geräte und Fahrzeuge. Abwasser (MWST)	18'946.75		20'000.00		13'820.45	
3120.11	Ver- und Entsorgung Liegenschaften Verwaltungsvermögen					-5'184.45	
3120.21	Ver- und Entsorgung Liegenschaften Verwaltungsvermögen	30'155.40		35'000.00		33'910.20	
3130.21	Dienstleistungen Dritter Abwasser (MWST)	4'946.45		6'000.00		4'647.05	
3132.11	Honorare externe Berater, Gutachter, Fachexperten etc.	243.00					
3132.21	Honorare externe Berater, Gutachter, Fachexperten etc.	115'661.80		80'000.00		64'193.70	
3134.01	Sachversicherungsprämien	-532.75					
3134.21	Sachversicherungsprämien Abwasser (MWST)	17'800.05		22'000.00		16'238.30	
3137.01	Steuern und Abgaben	1'204.00		10'000.00		1'204.00	
3143.21	betrieblicher Unterhalt ARA	70'558.92		50'000.00		76'330.55	
3143.22	betrieblicher Unterhalt Kanalisationen	179'810.35		250'000.00		62'640.90	
3143.23	Klärschlamm Entsorgung AVAG	202'220.59		210'000.00		199'417.15	
3143.29	werterhaltende Arbeiten (z.L. SF Werterhalt)	581'766.30		450'000.00		546'125.10	
3151.21	Unterhalt Apparate, Maschinen, Geräte, Fahrzeuge, Werkzeuge	1'150.95		8'000.00		1'344.50	
3153.21	Informatik-Unterhalt (Hardware) Abwasser (MWST)	858.10		8'000.00		1'075.00	
3170.01	Reisekosten und Spesen	3'581.75				4'111.75	
3170.21	Reisekosten und Spesen Abwasser (MWST)			3'500.00		123.05	
3300.20	Planmässige Abschreibungen Wasserbau VV	72'813.55		137'700.00		54'679.95	
3510.10	Einlagen in Spezialfinanzierungen EK (Walterhalt)	1'645'882.00		1'560'000.00		1'570'007.00	
3510.50	Einlagen in Spezialfinanzierungen EK (Anschlussgebühren)	295'057.00		280'000.00		165'375.00	
3611.21	Entschädigungen an Kantone und Konkordate Abwasser (MWST)	167'715.75		190'000.00		179'075.40	
3612.01	interne Verrechnungen	135'426.60		120'000.00		112'052.85	

## Erfolgsrechnung

		Rechnung 2023		Budget 2023		Rechnung 2022	
		Aufwand	Ertrag	Aufwand	Ertrag	Aufwand	Ertrag
4240.21	Abwassergebühren Private (MWST)		2'016'070.10		2'000'000.00		1'978'752.45
4240.22	Abwassergebühren Schwimmbäder (MWST)		70'499.25		60'000.00		72'841.35
4240.23	Abwassergebühren Gewerbe (MWST)		357'998.65		300'000.00		350'051.25
4240.24	Abwassergebühren andere Gemeinden (MWST)		113'783.15		150'000.00		152'538.00
4240.52	Anschlussgebühren Abwasser (Einlage in SF Werterhalt)		295'057.00		280'000.00		165'375.00
4250.21	Verkäufe Abwasser (MWST)		68'239.30		60'000.00		66'549.70
4260.01	Rückerstattungen Dritter		1.29				
4260.21	Rückerstattungen Dritter Abwasser (MWST)		222.00		1'000.00		175.65
4409.01	Übrige Zinsen von Finanzvermögen		133'750.00		140'560.00		158'280.00
4510.02	Entnahmen aus Spezialfinanzierungen des EK (Walterhalt)		654'579.85		587'700.00		600'805.05
4612.01	interne Verrechnungen		79'627.25		40'000.00		57'773.95
4612.02	Entschädigungen von Gemeinden und Gemeindeverbänden						29'926.65
4612.21	Entschädigungen von Gemeinden und Gemeindeverbänden		68'473.80		30'000.00		30'286.15
9011.01	Abschluss Spezialfinanzierungen und Fonds im EK,		425'151.07		521'940.00		211'848.75
<b>73</b>	<b>Abfall</b>	<b>2'237'749.86</b>	<b>2'237'749.86</b>	<b>2'002'900.00</b>	<b>2'002'900.00</b>	<b>1'735'216.85</b>	<b>1'735'216.85</b>
<b>730</b>	<b>Abfall</b>	<b>2'237'749.86</b>	<b>2'237'749.86</b>	<b>2'002'900.00</b>	<b>2'002'900.00</b>	<b>1'735'216.85</b>	<b>1'735'216.85</b>
<b>7300</b>	<b>Tierkörperbeseitigung</b>	<b>36'220.45</b>	<b>36'220.45</b>	<b>107'200.00</b>	<b>107'200.00</b>	<b>30'565.55</b>	<b>30'565.55</b>
3010.01	Löhne des Verwaltungs- und Betriebspersonals	19'429.60		30'000.00		19'901.20	
3050.01	AG-Beiträge AHV, IV, EO, ALV, Verwaltungskosten	1'545.70		2'000.00		1'582.30	
3052.01	AG-Beiträge an Pensionskassen	1'611.00				260.40	
3053.01	AG-Beiträge an Unfallversicherungen	308.35		400.00		301.25	
3055.01	AG-Beiträge an Krankentaggeldversicherungen	252.75		300.00		258.50	
3111.31	Maschinen, Geräte und Fahrzeuge. Abfall (MWST)					1'931.00	
3120.31	Ver- und Entsorgung Liegenschaften Verwaltungsvermögen	1'413.95		5'000.00		2'206.00	
3132.01	Honorare externe Berater, Gutachter, Fachexperten etc.					-22'395.85	
3132.31	AVAG-Gebühren	620.80		50'000.00		16'542.90	
3132.32	Grünabfuhrkosten	78.00					
3132.33	Sonderabfälle	1'513.75					
3134.01	Sachversicherungsprämien	123.00					
3134.31	Sachversicherungsprämien Abfall (MWST)			5'000.00		118.60	
3151.31	Unterhalt Apparate, Maschinen, Geräte, Fahrzeuge, Werkzeuge	4'814.05		10'000.00		5'728.35	
3170.31	Reisekosten und Spesen Abfall (MWST)	523.50		500.00		144.90	
3300.40	Planmässige Abschreibungen Hochbauten VV	3'986.00		4'000.00		3'986.00	
4240.31	Abfallgrundgebühren Private		20'580.20		22'000.00		20'939.85
4612.01	interne Verrechnungen		15'640.25		85'200.00		9'625.70

## Erfolgsrechnung

		Rechnung 2023		Budget 2023		Rechnung 2022	
		Aufwand	Ertrag	Aufwand	Ertrag	Aufwand	Ertrag
<b>7301</b>	<b>Abfall (Gemeindebetrieb)</b>	<b>2'201'529.41</b>	<b>2'201'529.41</b>	<b>1'895'700.00</b>	<b>1'895'700.00</b>	<b>1'704'651.30</b>	<b>1'704'651.30</b>
3000.01	Löhne, Tag- und Sitzungsgelder an Behörden und Kommissionen	852.50		1'500.00		857.50	
3010.01	Löhne des Verwaltungs- und Betriebspersonals	5'831.30		6'000.00		5'741.15	
3050.01	AG-Beiträge AHV, IV, EO, ALV, Verwaltungskosten	464.00		500.00		455.60	
3052.01	AG-Beiträge an Pensionskassen	589.80		600.00		537.00	
3053.01	AG-Beiträge an Unfallversicherungen	35.05		100.00		36.75	
3055.01	AG-Beiträge an Krankentaggeldversicherungen	75.80		100.00		74.85	
3090.31	Aus- und Weiterbildung des Personals Abfall (MWST)					165.00	
3099.02	Überzeitguthaben, Bildung Rückstellung	1'696.00				2'872.00	
3099.31	Übriger Personalaufwand Abfall (MWST)			1'000.00			
3100.31	Büromaterial Abfall (MWST)			500.00			
3103.31	Fachliteratur, Zeitschriften Abfall (MWST)	20'024.10		8'000.00		12'204.70	
3111.01	Maschinen, Geräte und Fahrzeuge	9'305.30					
3111.31	Maschinen, Geräte und Fahrzeuge. Abfall (MWST)	21'801.90		20'000.00		13'592.05	
3130.31	Dienstleistungen Dritter Abfall (MWST)	652.70		20'000.00		4'370.00	
3132.31	AVAG-Gebühren	932'043.25		1'000'000.00		935'061.35	
3132.32	Grünabfuhrkosten	887'933.60		250'000.00		110'731.35	
3132.33	Sonderabfälle	165'739.40		210'000.00		155'828.50	
3134.31	Sachversicherungsprämien Abfall (MWST)	466.00		500.00		459.70	
3137.01	Steuern und Abgaben			1'000.00			
3143.31	Unterhalt übrige Tiefbauten Abfall (MWST)	2'675.65		50'000.00		15'485.60	
3160.31	Miete und Pacht Liegenschaften Abfall (MWST)	92.85		100.00		92.85	
3170.01	Reisekosten und Spesen	26.16		100.00		12.85	
3170.31	Reisekosten und Spesen Abfall (MWST)			500.00		-0.05	
3612.01	interne Verrechnungen	151'224.05		325'200.00		157'275.70	
4240.31	Abfallgrundgebühren Private		437'625.65		420'000.00		428'085.30
4240.32	Abfallgrundgebühren Gewerbe		300'453.05		280'000.00		283'565.50
4240.33	Abfallgebühren anderer Gemeinden		48'251.85		30'000.00		29'530.10
4240.34	Gebühreninkasso AVAG		374'233.80		400'000.00		381'230.30
4240.35	Containerleerungen		372'091.10		350'000.00		380'330.20
4240.36	Grüngutvignetten		31'051.50		30'000.00		20'998.50
4240.37	Entsorgung Speise- und Sonderabfälle		162'749.00		125'000.00		144'103.30
4260.01	Rückerstattungen Dritter		93.05				
4260.31	Rückerstattungen Dritter Abfall (MWST)		336.45		500.00		578.10
4409.01	Übrige Zinsen von Finanzvermögen		38'120.00		34'510.00		36'230.00
4612.01	interne Verrechnungen		26.00				
9010.01	Abschluss Spezialfinanzierungen und Fonds im EK,					288'796.85	
9011.01	Abschluss Spezialfinanzierungen und Fonds im EK,		436'497.96		225'690.00		



## Erfolgsrechnung

		Rechnung 2023		Budget 2023		Rechnung 2022	
		Aufwand	Ertrag	Aufwand	Ertrag	Aufwand	Ertrag
<b>74</b>	<b>Verbauungen</b>	<b>48'434.93</b>		<b>156'000.00</b>		<b>107'914.75</b>	<b>1'502.05</b>
	Nettoaufwand		48'434.93		156'000.00		106'412.70
<b>741</b>	<b>Gewässerverbauungen</b>	<b>45'311.40</b>		<b>152'500.00</b>		<b>105'692.80</b>	
<b>7410</b>	<b>Gewässerverbauungen</b>	<b>45'311.40</b>		<b>152'500.00</b>		<b>105'692.80</b>	
3300.01	Planmässige Abschreibungen Sachanlagen	5'813.40		2'500.00		5'512.20	
3632.01	Beiträge an Gemeinden und Gemeindeverbände	39'498.00		150'000.00		100'180.60	
<b>742</b>	<b>Lawinerverbauungen</b>	<b>800.00</b>				<b>1'400.00</b>	<b>1'502.05</b>
<b>7420</b>	<b>Schutzverbauungen</b>	<b>800.00</b>				<b>1'400.00</b>	<b>1'502.05</b>
3132.01	Honorare externe Berater, Gutachter, Fachexperten etc.	800.00				800.00	
3132.09	Schutzbauprojekte					600.00	
4631.09	Schutzbauprojekte, Beiträge						1'502.05
<b>745</b>	<b>Naturgefahren</b>	<b>2'323.53</b>		<b>3'500.00</b>		<b>821.95</b>	
<b>7450</b>	<b>Naturgefahren</b>	<b>2'323.53</b>		<b>3'500.00</b>		<b>821.95</b>	
3132.01	Honorare externe Berater, Gutachter, Fachexperten etc.	1'800.00		1'500.00		201.15	
3143.01	Unterhalt übrige Tiefbauten			1'500.00			
3151.01	Unterhalt Apparate, Maschinen, Geräte, Fahrzeuge, Werkzeuge	523.53		500.00		620.80	
<b>76</b>	<b>Bekämpfung von Umweltverschmutzung</b>	<b>3'671.50</b>		<b>3'700.00</b>			
	Nettoaufwand		3'671.50		3'700.00		
<b>769</b>	<b>Bekämpfung von Umweltverschmutzung</b>	<b>3'671.50</b>		<b>3'700.00</b>			
<b>7690</b>	<b>Bekämpfung von Umweltverschmutzung</b>	<b>3'671.50</b>		<b>3'700.00</b>			
3634.01	Beiträge an öffentliche Unternehmungen	3'671.50		3'700.00			
<b>77</b>	<b>Übriger Umweltschutz</b>	<b>407'550.30</b>	<b>40'736.90</b>	<b>453'000.00</b>	<b>25'500.00</b>	<b>385'184.35</b>	<b>13'153.30</b>
	Nettoaufwand		366'813.40		427'500.00		372'031.05
<b>771</b>	<b>Friedhof und Bestattung</b>	<b>223'490.95</b>	<b>33'900.00</b>	<b>252'200.00</b>	<b>20'000.00</b>	<b>191'207.50</b>	<b>5'900.00</b>
<b>7710</b>	<b>Friedhof und Bestattung allgemein</b>	<b>223'490.95</b>	<b>33'900.00</b>	<b>252'200.00</b>	<b>20'000.00</b>	<b>191'207.50</b>	<b>5'900.00</b>
3010.01	Löhne des Verwaltungs- und Betriebspersonals	11'875.35		18'000.00		18'857.25	
3010.09	Taggeldleistungen	-4'437.45				-9'471.75	

## Erfolgsrechnung

		Rechnung 2023		Budget 2023		Rechnung 2022	
		Aufwand	Ertrag	Aufwand	Ertrag	Aufwand	Ertrag
3050.01	AG-Beiträge AHV, IV, EO, ALV, Verwaltungskosten	594.45		1'500.00		508.00	
3053.01	AG-Beiträge an Unfallversicherungen	60.60		300.00		55.25	
3055.01	AG-Beiträge an Krankentaggeldversicherungen	8.95		200.00		7.15	
3111.01	Maschinen, Geräte und Fahrzeuge			1'000.00			
3120.01	Ver- und Entsorgung Liegenschaften Verwaltungsvermögen	10'767.00		13'000.00		11'035.70	
3132.01	Honorare externe Berater, Gutachter, Fachexperten etc.	11'671.45		6'000.00		3'625.05	
3134.01	Sachversicherungsprämien	538.60		1'000.00		486.95	
3140.01	Unterhalt an Grundstücken	183'783.50		189'000.00		147'334.60	
3144.01	Unterhalt Hochbauten, Gebäude	5'406.50		19'000.00		15'547.30	
3300.01	Planmässige Abschreibungen Sachanlagen	3'222.00		3'200.00		3'222.00	
4240.01	Benützungsgebühren und Dienstleistungen		33'900.00		20'000.00		5'900.00
<b>779</b>	<b>Umweltschutz</b>	<b>184'059.35</b>	<b>6'836.90</b>	<b>200'800.00</b>	<b>5'500.00</b>	<b>193'976.85</b>	<b>7'253.30</b>
<b>7791</b>	<b>Öffentliche Toilettenanlagen</b>	<b>175'761.05</b>	<b>6'836.90</b>	<b>194'800.00</b>	<b>5'500.00</b>	<b>189'661.75</b>	<b>7'253.30</b>
3010.01	Löhne des Verwaltungs- und Betriebspersonals	86'550.15		80'000.00		79'261.00	
3010.09	Taggeldleistungen					-89.65	
3050.01	AG-Beiträge AHV, IV, EO, ALV, Verwaltungskosten	5'159.80		6'000.00		5'258.25	
3052.01	AG-Beiträge an Pensionskassen	462.00		500.00		456.60	
3053.01	AG-Beiträge an Unfallversicherungen	1'138.00		1'500.00		984.60	
3055.01	AG-Beiträge an Krankentaggeldversicherungen	29.40		100.00		26.35	
3111.01	Maschinen, Geräte und Fahrzeuge			1'000.00			
3120.01	Ver- und Entsorgung Liegenschaften Verwaltungsvermögen	2'547.45		9'000.00		5'438.80	
3134.01	Sachversicherungsprämien	61.60		500.00		55.80	
3144.01	Unterhalt Hochbauten, Gebäude	11'281.65		20'000.00		1'858.90	
3170.01	Reisekosten und Spesen			500.00			
3300.40	Planmässige Abschreibungen Hochbauten VV	11'019.00		10'700.00		11'019.00	
3612.01	interne Verrechnungen	57'512.00		65'000.00		85'392.10	
4260.01	Rückerstattungen Dritter		6'836.90		5'500.00		7'253.30
<b>7792</b>	<b>Hundetoiletten</b>	<b>8'298.30</b>		<b>6'000.00</b>		<b>4'315.10</b>	
3111.01	Maschinen, Geräte und Fahrzeuge	8'298.30		6'000.00		4'315.10	
<b>79</b>	<b>Raumordnung</b>	<b>326'684.25</b>	<b>29'655.00</b>	<b>293'700.00</b>	<b>3'000.00</b>	<b>353'932.70</b>	
	Nettoaufwand		297'029.25		290'700.00		353'932.70
<b>790</b>	<b>Raumordnung</b>	<b>326'684.25</b>	<b>29'655.00</b>	<b>293'700.00</b>	<b>3'000.00</b>	<b>353'932.70</b>	
<b>7900</b>	<b>Raumordnung allgemein</b>	<b>300'983.75</b>	<b>29'655.00</b>	<b>263'700.00</b>	<b>3'000.00</b>	<b>328'232.20</b>	
3010.01	Löhne des Verwaltungs- und Betriebspersonals	116'445.90		130'000.00		98'520.65	

## Erfolgsrechnung

		Rechnung 2023		Budget 2023		Rechnung 2022	
		Aufwand	Ertrag	Aufwand	Ertrag	Aufwand	Ertrag
3050.01	AG-Beiträge AHV, IV, EO, ALV, Verwaltungskosten	7'385.90		11'000.00		6'175.05	
3052.01	AG-Beiträge an Pensionskassen	11'832.30		13'000.00		9'318.75	
3053.01	AG-Beiträge an Unfallversicherungen	717.95				624.90	
3055.01	AG-Beiträge an Krankentaggeldversicherungen	1'514.20		1'700.00		1'280.80	
3090.01	Aus- und Weiterbildung des Personals	200.00		5'000.00			
3100.01	Büromaterial	736.45				247.70	
3132.01	Honorare externe Berater, Gutachter, Fachexperten etc.	159'480.35		100'000.00		116'002.75	
3132.03	Campus Le Rosey, Planungskosten	132.30				96'061.60	
3170.01	Reisekosten und Spesen	2'268.40		3'000.00			
3612.01	interne Verrechnungen	270.00					
4260.01	Rückerstattungen Dritter		29'655.00		3'000.00		
<b>7906</b>	<b>Regionale Planungsgruppen</b>	<b>25'700.50</b>		<b>30'000.00</b>		<b>25'700.50</b>	
3634.01	Beiträge an öffentliche Unternehmungen	25'700.50		30'000.00		25'700.50	
<b>8</b>	<b>Volkswirtschaft</b>	<b>9'247'274.10</b>	<b>1'179'567.55</b>	<b>8'317'000.00</b>	<b>1'244'700.00</b>	<b>17'859'981.45</b>	<b>925'259.85</b>
	Nettoaufwand		8'067'706.55		7'072'300.00		16'934'721.60
<b>81</b>	<b>Landwirtschaft</b>	<b>173'226.10</b>		<b>225'600.00</b>		<b>165'335.10</b>	
	Nettoaufwand		173'226.10		225'600.00		165'335.10
<b>811</b>	<b>Verwaltung, Vollzug und Kontrolle</b>	<b>168'378.10</b>		<b>220'800.00</b>		<b>160'486.10</b>	
<b>8110</b>	<b>Verwaltung, Vollzug und Kontrolle</b>	<b>168'378.10</b>		<b>220'800.00</b>		<b>160'486.10</b>	
3010.01	Löhne des Verwaltungs- und Betriebspersonals	8'962.00		9'000.00		9'859.50	
3050.01	AG-Beiträge AHV, IV, EO, ALV, Verwaltungskosten	684.00		700.00		765.10	
3053.01	AG-Beiträge an Unfallversicherungen	12.45		100.00		14.35	
3055.01	AG-Beiträge an Krankentaggeldversicherungen	64.65				70.80	
3103.01	Fachliteratur, Zeitschriften	556.15		1'500.00		631.40	
3105.01	Lebensmittel	2'504.60		3'000.00		2'876.40	
3132.01	Honorare externe Berater, Gutachter, Fachexperten etc.	3'773.25		5'000.00		2'219.00	
3140.01	Unterhalt an Grundstücken	14'833.30		35'000.00		10'998.45	
3170.01	Reisekosten und Spesen	1'200.00		1'500.00		1'307.00	
3612.01	interne Verrechnungen	28'793.45		20'000.00		32'779.50	
3635.01	Beiträge an private Unternehmungen	98'438.30		120'000.00		91'663.60	
3637.01	Beiträge an private Haushalte	8'555.95		25'000.00		7'301.00	
<b>813</b>	<b>Produktionsverbesserungen Vieh</b>	<b>4'848.00</b>		<b>4'800.00</b>		<b>4'849.00</b>	
<b>8130</b>	<b>Produktionsverbesserungen Vieh</b>	<b>4'848.00</b>		<b>4'800.00</b>		<b>4'849.00</b>	

## Erfolgsrechnung

		Rechnung 2023		Budget 2023		Rechnung 2022	
		Aufwand	Ertrag	Aufwand	Ertrag	Aufwand	Ertrag
3300.01	Planmässige Abschreibungen Sachanlagen	4'848.00		4'800.00		4'849.00	
<b>82</b>	<b>Forstwirtschaft</b>	<b>415'261.99</b>	<b>404'329.15</b>	<b>546'400.00</b>	<b>460'700.00</b>	<b>252'315.35</b>	<b>245'524.20</b>
	Nettoaufwand		10'932.84		85'700.00		6'791.15
<b>820</b>	<b>Forstwirtschaft</b>	<b>415'261.99</b>	<b>404'329.15</b>	<b>546'400.00</b>	<b>460'700.00</b>	<b>252'315.35</b>	<b>245'524.20</b>
<b>8200</b>	<b>Forstwirtschaft</b>	<b>61'146.94</b>	<b>50'214.10</b>	<b>110'700.00</b>	<b>25'000.00</b>	<b>252'315.35</b>	<b>245'524.20</b>
3000.01	Löhne, Tag- und Sitzungsgelder an Behörden und Kommissionen	180.00				80.00	
3010.01	Löhne des Verwaltungs- und Betriebspersonals					129'965.50	
3050.01	AG-Beiträge AHV, IV, EO, ALV, Verwaltungskosten					10'049.80	
3052.01	AG-Beiträge an Pensionskassen					13'750.20	
3053.01	AG-Beiträge an Unfallversicherungen					3'645.00	
3055.01	AG-Beiträge an Krankentaggeldversicherungen					1'642.60	
3100.01	Büromaterial					1'089.60	
3101.01	Betriebs-, Verbrauchsmaterial					2'403.10	
3111.01	Maschinen, Geräte und Fahrzeuge					4'320.05	
3120.02	Treibstoffkosten	1'124.80		3'400.00		1'951.75	
3132.01	Honorare externe Berater, Gutachter, Fachexperten etc.					19'792.95	
3132.09	Schutzbauprojekte	15'228.50		20'000.00		23'202.45	
3134.01	Sachversicherungsprämien	197.30		500.00		909.50	
3134.21	Sachversicherungsprämien Abwasser (MWST)					5.00	
3137.01	Steuern und Abgaben	3.70		500.00		3.70	
3144.01	Unterhalt Hochbauten, Gebäude	300.85		1'000.00		2'681.50	
3151.01	Unterhalt Apparate, Maschinen, Geräte, Fahrzeuge, Werkzeuge	365.85				6'139.35	
3170.01	Reisekosten und Spesen					1'331.65	
3300.50	Planmässige Abschreibungen Waldungen VV	686.85		100.00		77.35	
3612.01	interne Verrechnungen	14'594.14		43'200.00			
3635.01	Beiträge an private Unternehmungen	28'464.95		42'000.00		29'274.30	
4250.01	Verkäufe		4'844.60		6'000.00		3'747.55
4260.01	Rückerstattungen Dritter		16'922.50				90'137.80
4260.50	Rückerstattung Dritter DLZ				13'000.00		
4260.51	Rückerstattungen Dritter DLZ (MWST)						2'545.00
4310.01	Aktivierbare Eigenleistungen auf Sachanlagen						17'110.00
4612.01	interne Verrechnungen		6'000.00		6'000.00		2'230.00
4631.09	Schutzbauprojekte, Beiträge		22'447.00				30'036.85
4631.51	Beiträge von Kantonen und Konkordaten DLZ (MWST)						99'717.00

## Erfolgsrechnung

		Rechnung 2023		Budget 2023		Rechnung 2022	
		Aufwand	Ertrag	Aufwand	Ertrag	Aufwand	Ertrag
<b>8206</b>	<b>DLZ Wald und Umwelt</b>	<b>354'115.05</b>	<b>354'115.05</b>	<b>435'700.00</b>	<b>435'700.00</b>		
3010.01	Löhne des Verwaltungs- und Betriebspersonals	212'226.10		245'000.00			
3050.01	AG-Beiträge AHV, IV, EO, ALV, Verwaltungskosten	16'687.25		19'000.00			
3052.01	AG-Beiträge an Pensionskassen	21'993.15		23'000.00			
3053.01	AG-Beiträge an Unfallversicherungen	4'936.00		5'700.00			
3055.01	AG-Beiträge an Krankentaggeldversicherungen	2'727.85		3'500.00			
3099.02	Überzeitguthaben, Bildung Rückstellung	19'781.00					
3101.01	Betriebs-, Verbrauchsmaterial	4'111.70		8'000.00			
3110.01	Büromöbel und Geräte	19'204.70		24'500.00			
3120.02	Treibstoffkosten	2'588.10		4'000.00			
3132.01	Honorare externe Berater, Gutachter, Fachexperten etc.	16'878.00		16'000.00			
3132.09	Schutzbauprojekte	475.00		50'000.00			
3134.01	Sachversicherungsprämien	741.70		2'000.00			
3151.01	Unterhalt Apparate, Maschinen, Geräte, Fahrzeuge, Werkzeuge	3'919.85		5'000.00			
3170.01	Reisekosten und Spesen	2'279.35		5'000.00			
3612.01	interne Verrechnungen	24'965.30		24'000.00			
3635.01	Beiträge an private Unternehmungen	600.00		1'000.00			
4260.01	Rückerstattungen Dritter		495.20				
4260.50	Rückerstattung Dritter DLZ		48'410.20		20'000.00		
4260.51	Rückerstattungen Dritter DLZ (MWST)		15'530.65		20'000.00		
4612.01	interne Verrechnungen		21'105.54		43'200.00		
4612.02	Entschädigungen von Gemeinden und Gemeindeverbänden		31'425.09		67'500.00		
4631.09	Schutzbauprojekte, Beiträge		25'754.60		45'000.00		
4631.51	Beiträge von Kantonen und Konkordaten DLZ (MWST)		211'393.77		240'000.00		
<b>84</b>	<b>Tourismus</b>	<b>8'151'032.86</b>	<b>184'709.10</b>	<b>7'295'000.00</b>	<b>184'000.00</b>	<b>17'253'122.55</b>	<b>99'633.65</b>
	Nettoaufwand		7'966'323.76		7'111'000.00		17'153'488.90
<b>840</b>	<b>Tourismus</b>	<b>8'151'032.86</b>	<b>184'709.10</b>	<b>7'295'000.00</b>	<b>184'000.00</b>	<b>17'253'122.55</b>	<b>99'633.65</b>
<b>84000</b>	<b>Tourismus</b>	<b>2'176'854.80</b>		<b>1'510'000.00</b>		<b>1'495'323.80</b>	<b>20'000.00</b>
3132.04	NRP Abländschen	14'962.00				9'919.00	
3612.01	interne Verrechnungen	20'000.00		20'000.00		20'000.00	
3634.01	Beiträge an öffentliche Unternehmungen	1'250'000.00		500'000.00		500'000.00	
3635.01	Beiträge an private Unternehmungen	201'892.80		300'000.00		225'404.80	
3640.50	Wertberichtigungen Darlehen VV an private Unternehmungen	690'000.00		690'000.00		690'000.00	
3650.40	Wertberichtigungen Beteiligungen VV an öffentlichen					50'000.00	
4611.04	NRP Abländschen, Kantonsbeitrag						20'000.00

## Erfolgsrechnung

		Rechnung 2023		Budget 2023		Rechnung 2022	
		Aufwand	Ertrag	Aufwand	Ertrag	Aufwand	Ertrag
<b>84001</b>	<b>Beiträge an Tourismusanlagen</b>	<b>4'436'215.00</b>	<b>180'000.00</b>	<b>4'225'000.00</b>	<b>180'000.00</b>	<b>14'136'215.00</b>	
3635.01	Beiträge an private Unternehmungen	3'820'000.00		3'820'000.00		3'880'000.00	
3660.50	Planmässige Abschreibungen Investitionsbeiträge an private	436'215.00		405'000.00		256'215.00	
3893.01	Einlagen in Vorfinanzierung des EK	180'000.00				10'000'000.00	
4893.01	Entnahmen aus Vorfinanzierungen des EK		180'000.00		180'000.00		
<b>84002</b>	<b>Beiträge an Grossanlässe</b>	<b>1'492'912.60</b>		<b>1'500'000.00</b>		<b>1'574'807.30</b>	<b>74'807.30</b>
3635.01	Beiträge an private Unternehmungen	1'301'000.00		1'301'000.00		1'375'807.30	
3893.01	Einlagen in Vorfinanzierung des EK	191'912.60		199'000.00		199'000.00	
4893.01	Entnahmen aus Vorfinanzierungen des EK						74'807.30
<b>84003</b>	<b>Partnerschaften</b>	<b>45'050.46</b>	<b>4'709.10</b>	<b>60'000.00</b>	<b>4'000.00</b>	<b>46'776.45</b>	<b>4'826.35</b>
3635.01	Beiträge an private Unternehmungen					223.40	
3635.02	Beiträge an Unternehmungen (Anlässe)	45'050.46		60'000.00		46'553.05	
4260.01	Rückerstattungen Dritter		4'709.10		4'000.00		4'826.35
<b>85</b>	<b>Industrie, Gewerbe, Handel</b>	<b>307'753.15</b>		<b>250'000.00</b>		<b>181'474.45</b>	
	Nettoaufwand		307'753.15		250'000.00		181'474.45
<b>850</b>	<b>Industrie, Gewerbe, Handel</b>	<b>307'753.15</b>		<b>250'000.00</b>		<b>181'474.45</b>	
<b>8506</b>	<b>Regionale Wirtschaftsförderung</b>	<b>307'753.15</b>		<b>250'000.00</b>		<b>181'474.45</b>	
3132.05	Honorar Standortentwicklung	143'825.25					
3635.01	Beiträge an private Unternehmungen	143'927.90		250'000.00		181'474.45	
3640.50	Wertberichtigungen Darlehen VV an private Unternehmungen	20'000.00					
<b>87</b>	<b>Brennstoffe und Energie</b>	<b>200'000.00</b>	<b>590'529.30</b>		<b>600'000.00</b>	<b>7'734.00</b>	<b>580'102.00</b>
	Nettoertrag	390'529.30		600'000.00		572'368.00	
<b>871</b>	<b>Elektrizität</b>		<b>590'529.30</b>		<b>600'000.00</b>	<b>7'734.00</b>	<b>580'102.00</b>
<b>8710</b>	<b>Elektrizität allgemein</b>		<b>590'529.30</b>		<b>600'000.00</b>	<b>7'734.00</b>	<b>580'102.00</b>
3132.01	Honorare externe Berater, Gutachter, Fachexperten etc.					7'734.00	
4120.01	Konzessionen		590'529.30		600'000.00		580'102.00
<b>879</b>	<b>Energie</b>	<b>200'000.00</b>					
<b>8790</b>	<b>Energie allgemein</b>	<b>200'000.00</b>					

## Erfolgsrechnung

		Rechnung 2023		Budget 2023		Rechnung 2022	
		Aufwand	Ertrag	Aufwand	Ertrag	Aufwand	Ertrag
3635.13	Solsarine, Beitrag	200'000.00					
<b>9</b>	<b>Finanzen und Steuern</b>	<b>30'394'908.07</b>	<b>68'332'766.84</b>	<b>24'267'590.00</b>	<b>65'950'010.00</b>	<b>28'096'565.90</b>	<b>73'729'084.37</b>
	Nettoertrag	37'937'858.77		41'682'420.00		45'632'518.47	
<b>91</b>	<b>Steuern</b>	<b>71'442.06</b>	<b>62'407'711.78</b>	<b>161'000.00</b>	<b>55'145'000.00</b>	<b>399'566.16</b>	<b>68'217'777.54</b>
	Nettoertrag	62'336'269.72		54'984'000.00		67'818'211.38	
<b>910</b>	<b>Steuern</b>	<b>71'442.06</b>	<b>62'407'711.78</b>	<b>161'000.00</b>	<b>55'145'000.00</b>	<b>399'566.16</b>	<b>68'217'777.54</b>
<b>9100</b>	<b>Allgemeine Gemeindesteuern</b>	<b>68'325.20</b>	<b>44'331'074.85</b>	<b>150'000.00</b>	<b>43'095'000.00</b>	<b>152'782.84</b>	<b>50'687'018.15</b>
3180.01	Wertberichtigungen auf Forderungen	7'000.00				30'000.00	
3181.01	Tatsächliche Forderungsverluste	61'325.20		150'000.00		122'782.84	
4000.01	Einkommenssteuern natürliche Personen		24'032'066.30		23'800'000.00		21'878'127.40
4000.50	Passive Steuerauscheidungen Einkommen		-2'914.30				-2'954.95
4000.60	Anrechnung ausl. Quellensteuern		-102'780.85		-150'000.00		-65'479.20
4001.01	Vermögenssteuern natürliche Personen		14'178'436.75		14'800'000.00		17'828'877.20
4001.40	Aktive Steuerauscheidungen Vermögen		1'091'394.00		700'000.00		846'415.40
4001.50	Passive Steuerauscheidungen Vermögen		-944'791.90		-650'000.00		-683'206.55
4002.01	Quellensteuern natürliche Personen		2'441'983.45		1'500'000.00		2'554'049.30
4002.10	Quellensteuern Grenzgänger		14'799.45		15'000.00		10'141.15
4010.01	Gewinnsteuern juristische Personen		2'947'008.60		2'500'000.00		7'078'228.00
4010.20	Nachsteuern und Bussen		56'176.70		100'000.00		209'400.00
4010.40	Aktive Steuerauscheidungen Gewinnsteuern		512'197.05		450'000.00		1'046'445.90
4010.50	Passive Steuerauscheidungen Gewinnsteuern		-87'878.40		-50'000.00		-92'664.30
4010.60	Anrechnung ausl. Quellensteuern		-62'519.75		-10'000.00		-1'415.80
4011.01	Kapitalsteuern juristische Personen		237'864.10		50'000.00		46'839.50
4019.01	Übrige direkte Steuern juristische Personen				20'000.00		
4029.01	Eingang abgeschriebene Steuern		20'033.65		20'000.00		34'215.10
<b>9101</b>	<b>Sondersteuern</b>	<b>1'307.75</b>	<b>8'533'645.40</b>	<b>10'000.00</b>	<b>5'250'000.00</b>	<b>247'273.75</b>	<b>10'421'059.95</b>
3181.01	Tatsächliche Forderungsverluste	1'307.75		10'000.00		247'273.75	
4000.80	Lotteriegewinnsteuer		260.00				20.00
4022.01	Vermögensgewinnsteuern		7'665'650.50		5'000'000.00		10'049'403.25
4022.10	Sonderveranlagungen		867'651.10		250'000.00		371'535.70
4029.01	Eingang abgeschriebene Steuern		83.80				101.00
<b>9102</b>	<b>Liegenschaftssteuern</b>	<b>1'809.11</b>	<b>9'489'037.20</b>		<b>6'750'000.00</b>	<b>-490.43</b>	<b>7'059'964.45</b>
3181.01	Tatsächliche Forderungsverluste	1'809.11				-490.43	
4021.01	Grundsteuern		9'489'037.20		6'750'000.00		7'059'964.45

## Erfolgsrechnung

		Rechnung 2023		Budget 2023		Rechnung 2022	
		Aufwand	Ertrag	Aufwand	Ertrag	Aufwand	Ertrag
<b>9103</b>	<b>Hundetaxe</b>		<b>53'954.33</b>	<b>1'000.00</b>	<b>50'000.00</b>		<b>49'734.99</b>
3132.01	Honorare externe Berater, Gutachter, Fachexperten etc.			1'000.00			
4033.01	Hundesteuer		53'954.33		50'000.00		49'734.99
<b>93</b>	<b>Finanz- und Lastenausgleich</b>	<b>21'517'916.00</b>	<b>77'763.00</b>	<b>19'360'000.00</b>	<b>75'000.00</b>	<b>7'860'301.00</b>	<b>77'973.00</b>
	Nettoaufwand		21'440'153.00		19'285'000.00		7'782'328.00
<b>930</b>	<b>Finanz- und Lastenausgleich</b>	<b>21'517'916.00</b>	<b>77'763.00</b>	<b>19'360'000.00</b>	<b>75'000.00</b>	<b>7'860'301.00</b>	<b>77'973.00</b>
<b>9300</b>	<b>Finanz- und Lastenausgleich</b>	<b>21'517'916.00</b>	<b>77'763.00</b>	<b>19'360'000.00</b>	<b>75'000.00</b>	<b>7'860'301.00</b>	<b>77'973.00</b>
3621.60	Lastenausgleich neue Aufgabenteilung	1'383'482.00		1'360'000.00		1'360'642.00	
3621.99	Rückstellung für Finanzausgleich					-12'000'000.00	
3622.70	Disparitätenabbau Gemeinden	20'134'434.00		18'000'000.00		18'499'659.00	
4621.60	Vertikaler Lastenausgleich		77'763.00		75'000.00		77'973.00
<b>95</b>	<b>Ertragsanteile, übrige</b>		<b>460'199.65</b>		<b>450'000.00</b>		<b>612'684.60</b>
	Nettoertrag	460'199.65		450'000.00		612'684.60	
<b>950</b>	<b>Ertragsanteile, übrige</b>		<b>460'199.65</b>		<b>450'000.00</b>		<b>612'684.60</b>
<b>9500</b>	<b>Ertragsanteile, übrige</b>		<b>460'199.65</b>		<b>450'000.00</b>		<b>612'684.60</b>
4024.01	Erbschafts- und Schenkungssteuern		133'720.90		200'000.00		303'663.95
4600.01	Ertragsanteile an Direkter Bundessteuer		326'478.75		250'000.00		309'020.65
<b>96</b>	<b>Vermögens- und Schuldenverwaltung</b>	<b>4'054'681.14</b>	<b>5'310'253.97</b>	<b>3'673'640.00</b>	<b>4'500'900.00</b>	<b>3'934'191.27</b>	<b>4'752'333.58</b>
	Nettoertrag	1'255'572.83		827'260.00		818'142.31	
<b>961</b>	<b>Zinsen</b>	<b>963'360.09</b>	<b>600'369.18</b>	<b>952'790.00</b>	<b>397'200.00</b>	<b>1'191'914.52</b>	<b>299'878.78</b>
<b>9610</b>	<b>Zinsen</b>	<b>963'360.09</b>	<b>600'369.18</b>	<b>952'790.00</b>	<b>397'200.00</b>	<b>1'191'914.52</b>	<b>299'878.78</b>
3181.01	Tatsächliche Forderungsverluste	2'617.90		10'000.00		73'148.52	
3400.01	Verzinsung laufende Verbindlichkeiten	31'652.85		40'000.00		46'888.75	
3401.01	Verzinsung kurzfristige Finanzverbindlichkeiten	78'000.00		80'000.00		59'200.00	
3406.01	Verzinsung langfristige Finanzverbindlichkeiten	370'777.84		420'000.00		456'834.00	
3409.01	Übrige Passivzinsen	238'450.00		253'630.00		265'660.00	
3499.01	Übriger Finanzaufwand	211'461.50		120'000.00		259'413.25	
3940.01	Interne Verrechnung von kalk. Zinsen und Finanzaufwand	30'400.00		29'160.00		30'770.00	
4401.01	Zinsen Forderungen und Kontokorrente		259'199.48		200.00		15'336.68
4401.02	Verzugszinsen (Steuern)		99'390.30		200'000.00		77'245.95



## Erfolgsrechnung

		Rechnung 2023		Budget 2023		Rechnung 2022	
		Aufwand	Ertrag	Aufwand	Ertrag	Aufwand	Ertrag
4402.01	Zinsen kurzfristige Finanzanlagen		67'407.00		50'000.00		57'292.00
4407.01	Zinsen langfristige Finanzanlagen		23'437.50				
4450.01	Erträge aus Darlehen VV		136'118.90		135'000.00		140'188.15
4451.01	Erträge aus Beteiligungen VV		14'816.00		12'000.00		9'816.00
<b>962</b>	<b>Emmissionskosten</b>			<b>10'000.00</b>			
<b>9620</b>	<b>Emissionskosten</b>			<b>10'000.00</b>			
3420.01	Kapitalbeschaffung und -verwaltung			10'000.00			
<b>963</b>	<b>Liegenschaften des Finanzvermögens</b>	<b>2'459'571.05</b>	<b>4'078'134.79</b>	<b>2'710'850.00</b>	<b>4'103'700.00</b>	<b>2'311'766.75</b>	<b>4'021'944.80</b>
<b>96301</b>	<b>Liegenschaften FV</b>	<b>1'712'386.55</b>	<b>3'342'390.24</b>	<b>1'798'700.00</b>	<b>3'357'700.00</b>	<b>1'643'262.85</b>	<b>3'302'085.25</b>
3010.01	Löhne des Verwaltungs- und Betriebspersonals	119'244.05		115'000.00		115'870.95	
3010.09	Taggeldleistungen	-230.60				-1'724.35	
3050.01	AG-Beiträge AHV, IV, EO, ALV, Verwaltungskosten	9'203.95		9'500.00		8'781.35	
3052.01	AG-Beiträge an Pensionskassen	9'126.60		9'700.00		9'063.85	
3053.01	AG-Beiträge an Unfallversicherungen	854.50		1'000.00		799.40	
3055.01	AG-Beiträge an Krankentaggeldversicherungen	1'328.35		1'500.00		1'262.45	
3103.01	Fachliteratur, Zeitschriften	1'197.70		2'000.00		412.85	
3120.01	Ver- und Entsorgung Liegenschaften Verwaltungsvermögen	239'172.10		250'000.00		222'255.35	
3130.02	Telefon / Porti	801.95		1'000.00		783.15	
3132.01	Honorare externe Berater, Gutachter, Fachexperten etc.	31'274.75		75'000.00		30'856.25	
3134.01	Sachversicherungsprämien	50'999.80		47'000.00		45'799.25	
3170.01	Reisekosten und Spesen	171.10		2'000.00			
3430.01	Baulicher Unterhalt Liegenschaften FV	99'435.05		100'000.00		84'724.45	
3430.02	Baulicher Unterhalt Liegenschaften FV (Werterhalt)	411'093.05		450'000.00		378'424.85	
3612.01	interne Verrechnungen	60.00		5'000.00		8'662.65	
3893.01	Einlagen in Vorfinanzierung des EK	730'620.00		730'000.00		730'620.00	
3910.01	Interne Verrechnung von Dienstleistungen	8'034.20				6'670.40	
4260.01	Rückerstattungen Dritter		248'043.39		250'000.00		250'731.40
4411.01	Gewinn aus Verkäufen von Grundstücken FV						18'750.00
4430.01	Pacht- und Mietzinse Liegenschaften FV		2'006'158.10		2'015'000.00		1'978'982.50
4430.02	Baurechtszinsen Liegenschaften FV		635'309.70		600'000.00		630'170.10
4430.03	Dienstbarkeitsentschädigungen Liegenschaften FV				1'000.00		
4612.01	interne Verrechnungen		40'112.00		40'000.00		40'112.00
4893.01	Entnahmen aus Vorfinanzierungen des EK		411'093.05		450'000.00		381'665.25
4900.01	Interne Verrechnung von Material- und Warenbezügen		1'674.00		1'700.00		1'674.00
<b>96302</b>	<b>Hotel Landhaus</b>	<b>450'653.30</b>	<b>537'516.35</b>	<b>450'450.00</b>	<b>380'000.00</b>	<b>400'334.95</b>	<b>526'274.75</b>

## Erfolgsrechnung

		Rechnung 2023		Budget 2023		Rechnung 2022	
		Aufwand	Ertrag	Aufwand	Ertrag	Aufwand	Ertrag
3010.01	Löhne des Verwaltungs- und Betriebspersonals	23'142.20		23'000.00		24'112.30	
3010.09	Taggeldleistungen					-82.85	
3050.01	AG-Beiträge AHV, IV, EO, ALV, Verwaltungskosten	1'801.25		2'000.00		1'797.80	
3052.01	AG-Beiträge an Pensionskassen	2'177.95		2'400.00		2'187.60	
3053.01	AG-Beiträge an Unfallversicherungen	132.60		200.00		145.70	
3055.01	AG-Beiträge an Krankentaggeldversicherungen	287.85		350.00		276.85	
3099.09	übriger Personalaufwand			500.00			
3111.01	Maschinen, Geräte und Fahrzeuge	42'910.15		50'000.00		43'987.55	
3132.01	Honorare externe Berater, Gutachter, Fachexperten etc.	2'500.00		10'000.00			
3134.01	Sachversicherungsprämien	7'785.95		8'500.00		7'010.40	
3151.01	Unterhalt Apparate, Maschinen, Geräte, Fahrzeuge, Werkzeuge	36'199.20		40'000.00		14'621.25	
3170.01	Reisekosten und Spesen	42.70		500.00			
3430.01	Baulicher Unterhalt Liegenschaften FV	9'591.95		13'000.00		10'519.50	
3430.02	Baulicher Unterhalt Liegenschaften FV (Werterhalt)	186'581.50		160'000.00		158'258.85	
3893.01	Einlagen in Vorfinanzierung des EK	137'500.00		140'000.00		137'500.00	
4430.01	Pacht- und Mietzinse Liegenschaften FV		350'934.85		220'000.00		368'015.90
4893.01	Entnahmen aus Vorfinanzierungen des EK		186'581.50		160'000.00		158'258.85
<b>96303</b>	<b>übrige Liegenschaften FV (nicht NPM)</b>	<b>33'936.45</b>	<b>17'849.25</b>	<b>26'700.00</b>	<b>25'000.00</b>	<b>29'343.75</b>	<b>18'259.00</b>
3010.01	Löhne des Verwaltungs- und Betriebspersonals	31'615.85		25'000.00		27'520.00	
3050.01	AG-Beiträge AHV, IV, EO, ALV, Verwaltungskosten	1'856.85		1'300.00		1'514.15	
3053.01	AG-Beiträge an Unfallversicherungen	231.15		200.00		178.40	
3055.01	AG-Beiträge an Krankentaggeldversicherungen	189.70		200.00		131.20	
3170.01	Reisekosten und Spesen	42.90					
4260.01	Rückerstattungen Dritter		17'849.25		25'000.00		18'259.00
<b>9635</b>	<b>Gutsbetriebe</b>	<b>262'594.75</b>	<b>180'378.95</b>	<b>435'000.00</b>	<b>341'000.00</b>	<b>238'825.20</b>	<b>175'325.80</b>
3132.01	Honorare externe Berater, Gutachter, Fachexperten etc.	5'427.40		5'000.00			
3134.01	Sachversicherungsprämien	14'670.70		15'000.00		12'738.05	
3137.01	Steuern und Abgaben	246.50		3'000.00		181.40	
3430.01	Baulicher Unterhalt Liegenschaften FV	6'205.80		5'000.00		6'193.90	
3430.02	Baulicher Unterhalt Liegenschaften FV (Werterhalt)	89'086.70		262'000.00		72'999.35	
3612.01	interne Verrechnungen	357.65				112.50	
3893.01	Einlagen in Vorfinanzierung des EK	146'600.00		145'000.00		146'600.00	
4260.01	Rückerstattungen Dritter		15'233.50		1'000.00		23'819.35
4430.01	Pacht- und Mietzinse Liegenschaften FV		76'058.75		78'000.00		78'507.10
4893.01	Entnahmen aus Vorfinanzierungen des EK		89'086.70		262'000.00		72'999.35
<b>969</b>	<b>Finanzvermögen</b>	<b>631'750.00</b>	<b>631'750.00</b>			<b>430'510.00</b>	<b>430'510.00</b>

## Erfolgsrechnung

		Rechnung 2023		Budget 2023		Rechnung 2022	
		Aufwand	Ertrag	Aufwand	Ertrag	Aufwand	Ertrag
<b>9690</b>	<b>Finanzvermögen</b>	<b>631'750.00</b>	<b>631'750.00</b>			<b>430'510.00</b>	<b>430'510.00</b>
3440.01	Wertberichtigungen Finanzanlagen FV					880.00	
3896.01	Einlagen in Neubewertungsreserven	631'750.00				429'630.00	
4442.01	Marktwertanpassungen Beteiligungen		631'750.00				429'630.00
4896.01	Entnahmen aus Neubewertungsreserven						880.00
<b>97</b>	<b>Rückverteilungen</b>		<b>7'191.75</b>		<b>5'000.00</b>		<b>8'959.95</b>
	Nettoertrag	7'191.75		5'000.00		8'959.95	
<b>971</b>	<b>Rückverteilungen aus CO2-Abgabe</b>		<b>7'191.75</b>		<b>5'000.00</b>		<b>8'959.95</b>
<b>9710</b>	<b>Rückverteilungen aus CO2-Abgabe</b>		<b>7'191.75</b>		<b>5'000.00</b>		<b>8'959.95</b>
4699.01	Rückverteilungen		7'191.75		5'000.00		8'959.95
<b>99</b>	<b>Nicht aufgeteilte Posten</b>	<b>4'750'868.87</b>	<b>69'646.69</b>	<b>1'072'950.00</b>	<b>5'774'110.00</b>	<b>15'902'507.47</b>	<b>59'355.70</b>
	Nettoaufwand		4'681'222.18				15'843'151.77
	Nettoertrag			4'701'160.00			
<b>990</b>	<b>Nicht aufgeteilte Posten</b>	<b>2'956'539.70</b>		<b>958'800.00</b>		<b>1'525'861.75</b>	
<b>9900</b>	<b>Nicht aufgeteilte Posten</b>	<b>1'998'154.70</b>				<b>567'477.75</b>	
3894.01	Einlagen in finanzpolitische Reserve	1'998'154.70				567'477.75	
<b>9901</b>	<b>Abschreibung bestehendes Verwaltungsvermögen</b>	<b>958'385.00</b>		<b>958'800.00</b>		<b>958'384.00</b>	
3300.90	Planmässige Abschreibungen übrige Sachanlagen VV	958'385.00		958'800.00		958'384.00	
<b>995</b>	<b>Neutrale Aufwendungen und Erträge</b>	<b>53'379.05</b>	<b>69'646.69</b>	<b>114'150.00</b>	<b>114'150.00</b>	<b>59'355.70</b>	<b>59'355.70</b>
<b>9950</b>	<b>Neutrale Aufwendungen und Erträge</b>	<b>53'379.05</b>	<b>69'646.69</b>	<b>114'150.00</b>	<b>114'150.00</b>	<b>59'355.70</b>	<b>59'355.70</b>
3637.01	Beiträge an private Haushalte	38'619.05		100'000.00		43'775.70	
3893.01	Einlagen in Vorfinanzierung des EK	14'760.00		14'150.00		15'580.00	
4390.01	übriger Ertrag		16'267.64				
4893.01	Entnahmen aus Vorfinanzierungen des EK		38'619.05		100'000.00		43'775.70
4940.01	Interne Verrechnung von kalk. Zinsen und Finanzaufwand		14'760.00		14'150.00		15'580.00
<b>999</b>	<b>Abschluss</b>	<b>1'740'950.12</b>			<b>5'659'960.00</b>	<b>14'317'290.02</b>	
<b>9990</b>	<b>Abschluss</b>	<b>1'740'950.12</b>			<b>5'659'960.00</b>	<b>14'317'290.02</b>	
9000.01	Ertragsüberschuss	1'740'950.12				14'317'290.02	

**Erfolgsrechnung**

		Rechnung 2023		Budget 2023		Rechnung 2022	
		Aufwand	Ertrag	Aufwand	Ertrag	Aufwand	Ertrag
9001.01	Aufwandüberschuss				5'659'960.00		

## Erfolgsrechnung

		Rechnung 2023		Budget 2023		Rechnung 2022	
		Aufwand	Ertrag	Aufwand	Ertrag	Aufwand	Ertrag
	<b>Erfolgsrechnung</b>	<b>91'636'917.57</b>	<b>91'636'917.57</b>	<b>88'524'745.00</b>	<b>88'524'745.00</b>	<b>95'552'898.62</b>	<b>95'552'898.62</b>
<b>3</b>	<b>Aufwand</b>	<b>89'762'324.98</b>		<b>88'524'745.00</b>		<b>80'808'351.40</b>	
<b>30</b>	<b>Personalaufwand</b>	<b>14'355'970.54</b>		<b>14'317'800.00</b>		<b>13'244'744.40</b>	
<b>300</b>	<b>Behörden und Kommissionen</b>	<b>416'291.95</b>		<b>446'000.00</b>		<b>417'370.15</b>	
3000	Löhne, Tag- und Sitzungsgelder an Behörden und Kommis..	416'291.95		446'000.00		417'370.15	
<b>301</b>	<b>Löhne des Verwaltungs- und Betriebspersonals</b>	<b>10'830'739.25</b>		<b>10'715'600.00</b>		<b>9'938'292.55</b>	
3010	Löhne des Verwaltungs- und Betriebspersonals	10'830'739.25		10'715'600.00		9'938'292.55	
<b>302</b>	<b>Löhne der Lehrpersonen</b>	<b>537'809.20</b>		<b>495'000.00</b>		<b>651'047.15</b>	
3020	Löhne der Lehrpersonen	537'809.20		495'000.00		651'047.15	
<b>305</b>	<b>Arbeitgeberbeiträge</b>	<b>2'129'164.05</b>		<b>2'182'700.00</b>		<b>1'988'148.00</b>	
3050	AG-Beitr.AHV,IV,EO,ALV,Verwaltungskosten	888'013.60		911'800.00		833'540.20	
3052	AG-Beiträge an Pensionskassen	993'069.35		1'004'300.00		923'559.70	
3053	AG-Beiträge an Unfallversicherungen	105'134.20		116'550.00		98'321.00	
3055	AG-Beiträge an Krankentaggeldvers.	142'946.90		150'050.00		132'727.10	
<b>309</b>	<b>Übriger Personalaufwand</b>	<b>441'966.09</b>		<b>478'500.00</b>		<b>249'886.55</b>	
3090	Aus- und Weiterbildung des Personals	139'786.65		271'000.00		137'531.20	
3091	Personalwerbung	33'807.60		105'000.00		21'543.00	
3099	Übriger Personalaufwand	268'371.84		102'500.00		90'812.35	
<b>31</b>	<b>Sach- und übriger Betriebsaufwand</b>	<b>15'851'933.41</b>		<b>18'412'895.00</b>		<b>14'795'288.07</b>	
<b>310</b>	<b>Material- und Warenaufwand</b>	<b>1'199'881.70</b>		<b>1'399'550.00</b>		<b>1'156'168.30</b>	
3100	Büromaterial	106'320.40		114'950.00		80'628.95	
3101	Betriebs-, Verbrauchsmaterial	702'864.00		702'000.00		655'582.90	
3102	Drucksachen, Publikationen	87'062.10		136'000.00		97'607.00	
3103	Fachliteratur, Zeitschriften	41'127.40		47'600.00		28'798.35	
3104	Lehrmittel	118'028.05		229'500.00		158'382.30	
3105	Lebensmittel	144'402.20		166'000.00		135'111.80	
3106	Medizinisches Material	77.55		500.00			
3109	Übriger Material- und Warenaufwand			3'000.00		57.00	
<b>311</b>	<b>Nicht aktivierbare Anlagen</b>	<b>914'581.73</b>		<b>1'386'000.00</b>		<b>908'173.25</b>	

## Erfolgsrechnung

		Rechnung 2023		Budget 2023		Rechnung 2022	
		Aufwand	Ertrag	Aufwand	Ertrag	Aufwand	Ertrag
3110	Büromöbel und Geräte	328'971.15		566'500.00		234'899.90	
3111	Maschinen, Geräte und Fahrzeuge	334'515.90		359'000.00		229'185.80	
3112	Kleider, Wäsche, Vorhänge	16'925.40		20'000.00		17'880.00	
3113	Hardware	201'853.08		376'500.00		370'097.55	
3118	Immateriellen Anlagen	26'755.85		60'000.00		51'117.75	
3119	Übrige nicht aktivierbare Anlagen	5'560.35		4'000.00		4'992.25	
<b>312</b>	<b>Ver- und Entsorgung Liegenschaften Verwaltungsverm..</b>	<b>1'301'151.24</b>		<b>1'440'500.00</b>		<b>1'157'203.55</b>	
3120	Ver- und Entsorgung Liegenschaften Verwaltungsvermögen	1'301'151.24		1'440'500.00		1'157'203.55	
<b>313</b>	<b>Dienstleistungen und Honorare</b>	<b>6'367'887.82</b>		<b>7'074'200.00</b>		<b>5'391'432.94</b>	
3130	Dienstleistungen Dritter	2'625'858.58		3'535'800.00		2'838'879.49	
3131	Planungen und Projektierungen Dritter	79'163.35		76'500.00		12'406.50	
3132	Honor.ext.Berater,Gutachter,Fachexp.etc.	3'238'128.59		3'002'500.00		2'200'975.85	
3134	Sachversicherungsprämien	303'619.60		337'900.00		283'653.00	
3136	Honorare privatärztlicher Tätigkeit	25'472.00		30'000.00		20'156.40	
3137	Steuern und Abgaben	95'645.70		91'500.00		35'361.70	
<b>314</b>	<b>Baulicher Unterhalt und betrieblicher Unterhalt</b>	<b>4'122'442.76</b>		<b>4'751'500.00</b>		<b>4'029'040.15</b>	
3140	Unterhalt an Grundstücken	199'518.05		224'000.00		158'764.90	
3141	Unterhalt Strassen/Verkehrswege	1'525'768.31		1'448'000.00		1'444'149.40	
3142	Unterhalt Wasserbau	51'544.04		60'000.00		40'109.60	
3143	Unterhalt übrige Tiefbauten	1'186'252.31		1'151'500.00		1'007'796.40	
3144	Unterhalt Hochbauten, Gebäude	1'159'360.05		1'868'000.00		1'378'219.85	
<b>315</b>	<b>Unterhalt Mobilien u.immater.Anlagen</b>	<b>826'924.30</b>		<b>970'100.00</b>		<b>627'016.13</b>	
3150	Unterhalt Büromöbel und Geräte	47'961.40		54'000.00		33'030.30	
3151	Unterh.App.,Masch.,Geräte,Fahrz.,Werkz.	214'152.90		325'100.00		196'528.20	
3153	Informatik-Unterhalt (Hardware)	86'168.15		109'000.00		46'864.20	
3158	Unterhalt immaterielle Anlagen	478'641.85		482'000.00		350'593.43	
<b>316</b>	<b>Mieten, Leasing, Pachten, Benützungsggeb.</b>	<b>564'653.75</b>		<b>573'445.00</b>		<b>594'887.75</b>	
3160	Miete und Pacht Liegenschaften	564'653.75		573'445.00		594'887.75	
<b>317</b>	<b>Spesenentschädigungen</b>	<b>389'829.77</b>		<b>502'100.00</b>		<b>375'491.96</b>	
3170	Reisekosten und Spesen	332'850.22		425'100.00		325'895.56	
3171	Exkursionen, Schulreisen und Lager	56'979.55		77'000.00		49'596.40	
<b>318</b>	<b>Wertberichtigungen auf Forderungen</b>	<b>78'236.36</b>		<b>170'000.00</b>		<b>477'553.04</b>	
3180	Wertberichtigungen auf Forderungen	7'000.00				30'000.00	

## Erfolgsrechnung

		Rechnung 2023		Budget 2023		Rechnung 2022	
		Aufwand	Ertrag	Aufwand	Ertrag	Aufwand	Ertrag
3181	Tatsächliche Forderungsverluste	71'236.36		170'000.00		447'553.04	
<b>319</b>	<b>Verschiedener Betriebsaufwand</b>	<b>86'343.98</b>		<b>145'500.00</b>		<b>78'321.00</b>	
3199	Übriger Betriebsaufwand	86'343.98		145'500.00		78'321.00	
<b>33</b>	<b>Abschreibungen Verwaltungsvermögen</b>	<b>2'877'160.97</b>		<b>2'938'400.00</b>		<b>2'730'837.55</b>	
<b>330</b>	<b>Sachanlagen VV</b>	<b>2'728'189.86</b>		<b>2'827'800.00</b>		<b>2'609'755.55</b>	
3300	Planm.Abschreibungen Sachanlagen	2'728'189.86		2'827'800.00		2'609'755.55	
<b>332</b>	<b>Abschreibungen immaterielle Anlagen</b>	<b>148'971.11</b>		<b>110'600.00</b>		<b>121'082.00</b>	
3320	Planm.Abschreibungen immat.Anlagen	148'971.11		110'600.00		121'082.00	
<b>34</b>	<b>Finanzaufwand</b>	<b>1'732'336.24</b>		<b>1'913'630.00</b>		<b>1'820'490.05</b>	
<b>340</b>	<b>Zinsaufwand</b>	<b>718'880.69</b>		<b>793'630.00</b>		<b>828'582.75</b>	
3400	Verzinsung laufende Verbindlichkeiten	31'652.85		40'000.00		46'888.75	
3401	Verzins.kurzfr.Finanzverbindlichkeiten	78'000.00		80'000.00		59'200.00	
3406	Verzins.langfr.Finanzverbindlichkeiten	370'777.84		420'000.00		456'834.00	
3409	Übrige Passivzinsen	238'450.00		253'630.00		265'660.00	
<b>342</b>	<b>Kapitalbeschaffungs- und Verwaltungskosten</b>			<b>10'000.00</b>			
3420	Kapitalbeschaffung und -verwaltung			10'000.00			
<b>343</b>	<b>Liegenschaftenaufwand Finanzvermögen</b>	<b>801'994.05</b>		<b>990'000.00</b>		<b>731'614.05</b>	
3430	Baulicher Unterhalt Liegenschaften FV	801'994.05		990'000.00		731'614.05	
<b>344</b>	<b>Wertberichtigungen Anlagen FV</b>					<b>880.00</b>	
3440	Wertberichtigungen Finanzanlagen FV					880.00	
<b>349</b>	<b>Verschiedener Finanzaufwand</b>	<b>211'461.50</b>		<b>120'000.00</b>		<b>259'413.25</b>	
3499	Übriger Finanzaufwand	211'461.50		120'000.00		259'413.25	
<b>35</b>	<b>Einlagen in Fonds und Spezialfinanzierungen</b>	<b>3'934'115.55</b>		<b>3'791'610.00</b>		<b>3'574'264.00</b>	
<b>351</b>	<b>Einlagen in Fonds u.Spez.fin.im EK</b>	<b>3'934'115.55</b>		<b>3'791'610.00</b>		<b>3'574'264.00</b>	
3510	Einlagen in Spezialfinanzierungen EK	3'934'115.55		3'791'610.00		3'574'264.00	
<b>36</b>	<b>Transferaufwand</b>	<b>46'546'506.55</b>		<b>45'455'100.00</b>		<b>31'854'352.71</b>	

## Erfolgsrechnung

		Rechnung 2023		Budget 2023		Rechnung 2022	
		Aufwand	Ertrag	Aufwand	Ertrag	Aufwand	Ertrag
<b>361</b>	<b>Entschädigungen an Gemeinwesen</b>	<b>8'792'640.39</b>		<b>9'842'500.00</b>		<b>8'869'846.96</b>	
3611	Entschädigungen an Kantone u. Konkordate	7'420'322.05		8'111'000.00		7'653'436.01	
3612	Entsch.an Gde. und Gde.verbände	1'372'318.34		1'731'500.00		1'216'410.95	
<b>362</b>	<b>Finanz- und Lastenausgleich</b>	<b>21'517'916.00</b>		<b>19'360'000.00</b>		<b>7'860'301.00</b>	
3621	Finanz- und Lastenausgleich an Kanton	1'383'482.00		1'360'000.00		-10'639'358.00	
3622	Finanz-u.Lastenausgl.a.Gde.u.Gde.verbände	20'134'434.00		18'000'000.00		18'499'659.00	
<b>363</b>	<b>Beiträge an Gemeinwesen und Dritte</b>	<b>14'824'775.16</b>		<b>14'881'600.00</b>		<b>13'878'029.75</b>	
3631	Beiträge an Kantone und Konkordate	2'588'924.00		2'665'000.00		2'531'572.00	
3632	Beiträge an Gemeinden und Gde.verbände	52'140.50		187'000.00		133'841.85	
3634	Beiträge an öffentliche Unternehmungen	2'372'058.66		1'546'200.00		1'247'482.90	
3635	Beiträge an private Unternehmungen	8'104'990.56		8'640'900.00		8'246'640.80	
3636	Beitr.an priv.Organisat.o.Erwerbszweck	28'993.30		32'500.00		70'298.55	
3637	Beiträge an private Haushalte	1'677'668.14		1'810'000.00		1'648'193.65	
<b>364</b>	<b>Wertberichtigungen Darlehen VV</b>	<b>910'000.00</b>		<b>890'000.00</b>		<b>890'000.00</b>	
3640	Wertberichtigungen Darlehen VV	910'000.00		890'000.00		890'000.00	
<b>365</b>	<b>Wertberichtigungen Beteiligungen VV</b>					<b>50'000.00</b>	
3650	Wertberichtigungen Beteiligungen VV					50'000.00	
<b>366</b>	<b>Abschreibungen Investitionsbeiträge</b>	<b>501'175.00</b>		<b>481'000.00</b>		<b>306'175.00</b>	
3660	Planm.Abschreibungen Investitionsbeitr.	501'175.00		481'000.00		306'175.00	
<b>38</b>	<b>Ausserordentlicher Aufwand</b>	<b>4'045'857.30</b>		<b>1'241'550.00</b>		<b>12'340'227.75</b>	
<b>389</b>	<b>Einlagen in das Eigenkapital</b>	<b>4'045'857.30</b>		<b>1'241'550.00</b>		<b>12'340'227.75</b>	
3893	Einlagen in Vorfinanzierungen des EK	1'415'952.60		1'241'550.00		11'343'120.00	
3894	Einlagen in finanzpolitische Reserven	1'998'154.70				567'477.75	
3896	Einlagen in Neubewertungsreserven	631'750.00				429'630.00	
<b>39</b>	<b>Interne Verrechnungen</b>	<b>418'444.42</b>		<b>453'760.00</b>		<b>448'146.87</b>	
<b>390</b>	<b>Material- und Warenbezüge</b>	<b>43'979.90</b>		<b>41'100.00</b>		<b>24'500.80</b>	
3900	Int.Verrechn.von Material- u.Warenbez.	43'979.90		41'100.00		24'500.80	
<b>391</b>	<b>Dienstleistungen</b>	<b>114'255.30</b>		<b>113'000.00</b>		<b>109'730.30</b>	
3910	Int.Verr.von Dienstleistungen	114'255.30		113'000.00		109'730.30	



## Erfolgsrechnung

		Rechnung 2023		Budget 2023		Rechnung 2022	
		Aufwand	Ertrag	Aufwand	Ertrag	Aufwand	Ertrag
<b>393</b>	<b>Betriebs- und Verwaltungskosten</b>	<b>229'809.22</b>		<b>270'500.00</b>		<b>283'145.77</b>	
3930	Int. Verr. von Betriebs- u. Verwaltungsk.	229'809.22		270'500.00		283'145.77	
<b>394</b>	<b>Kalk.Zinsen u.Finanzaufwand</b>	<b>30'400.00</b>		<b>29'160.00</b>		<b>30'770.00</b>	
3940	Int.Verr.von kalk.Zinsen u.Finanzaufw.	30'400.00		29'160.00		30'770.00	
<b>4</b>	<b>Ertrag</b>		<b>90'775'268.54</b>		<b>81'836'175.00</b>		<b>95'341'049.87</b>
<b>40</b>	<b>Fiskalertrag</b>		<b>62'541'432.68</b>		<b>55'345'000.00</b>		<b>68'521'441.49</b>
<b>400</b>	<b>Direkte Steuern natürliche Personen</b>		<b>40'708'452.90</b>		<b>40'015'000.00</b>		<b>42'365'989.75</b>
4000	Einkommenssteuern natürliche Personen		23'926'631.15		23'650'000.00		21'809'713.25
4001	Vermögenssteuern natürliche Personen		14'325'038.85		14'850'000.00		17'992'086.05
4002	Quellensteuern natürliche Personen		2'456'782.90		1'515'000.00		2'564'190.45
<b>401</b>	<b>Direkte Steuern juristische Personen</b>		<b>3'602'848.30</b>		<b>3'060'000.00</b>		<b>8'286'833.30</b>
4010	Gewinnsteuern juristische Personen		3'364'984.20		2'990'000.00		8'239'993.80
4011	Kapitalsteuern juristische Personen		237'864.10		50'000.00		46'839.50
4019	Übrige direkte Steuern juristische Personen				20'000.00		
<b>402</b>	<b>Übrige direkte Steuern</b>		<b>18'176'177.15</b>		<b>12'220'000.00</b>		<b>17'818'883.45</b>
4021	Grundsteuern		9'489'037.20		6'750'000.00		7'059'964.45
4022	Vermögensgewinnsteuern		8'533'301.60		5'250'000.00		10'420'938.95
4024	Erbschafts- und Schenkungssteuern		133'720.90		200'000.00		303'663.95
4029	Eingang abgeschriebene Steuern		20'117.45		20'000.00		34'316.10
<b>403</b>	<b>Besitz- und Aufwandsteuern</b>		<b>53'954.33</b>		<b>50'000.00</b>		<b>49'734.99</b>
4033	Hundesteuer		53'954.33		50'000.00		49'734.99
<b>41</b>	<b>Regalien und Konzessionen</b>		<b>590'529.30</b>		<b>600'000.00</b>		<b>580'102.00</b>
<b>412</b>	<b>Konzessionen</b>		<b>590'529.30</b>		<b>600'000.00</b>		<b>580'102.00</b>
4120	Konzessionen		590'529.30		600'000.00		580'102.00
<b>42</b>	<b>Entgelte</b>		<b>12'349'766.17</b>		<b>11'386'900.00</b>		<b>11'544'824.54</b>
<b>420</b>	<b>Ersatzabgaben</b>		<b>292'638.35</b>		<b>300'000.00</b>		<b>381'773.80</b>
4200	Ersatzabgaben		292'638.35		300'000.00		381'773.80
<b>421</b>	<b>Gebühren für Amtshandlungen</b>		<b>1'128'116.04</b>		<b>860'000.00</b>		<b>976'383.62</b>

## Erfolgsrechnung

		Rechnung 2023		Budget 2023		Rechnung 2022	
		Aufwand	Ertrag	Aufwand	Ertrag	Aufwand	Ertrag
4210	Gebühren für Amtshandlungen		1'128'116.04		860'000.00		976'383.62
<b>424</b>	<b>Benützungsgebühren u.Dienstleistungen</b>		<b>6'321'594.44</b>		<b>5'980'500.00</b>		<b>5'925'171.38</b>
4240	Benützungsgebühren und Dienstleistungen		6'321'594.44		5'980'500.00		5'925'171.38
<b>425</b>	<b>Erlös aus Verkäufen</b>		<b>3'152'856.36</b>		<b>2'995'200.00</b>		<b>3'179'765.22</b>
4250	Verkäufe		3'152'856.36		2'995'200.00		3'179'765.22
<b>426</b>	<b>Rückerstattungen</b>		<b>1'293'784.33</b>		<b>1'080'200.00</b>		<b>941'863.52</b>
4260	Rückerstattungen und Kostenbeteiligungen Dritter		1'293'784.33		1'080'200.00		941'863.52
<b>427</b>	<b>Bussen</b>		<b>160'776.65</b>		<b>171'000.00</b>		<b>139'867.00</b>
4270	Bussen		160'776.65		171'000.00		139'867.00
<b>43</b>	<b>Verschiedene Erträge</b>		<b>59'507.89</b>		<b>20'000.00</b>		<b>75'155.50</b>
<b>431</b>	<b>Aktivierung Eigenleistungen</b>		<b>43'240.25</b>		<b>20'000.00</b>		<b>75'155.50</b>
4310	Aktivierb.Eigenleistungen a.Sachanlagen		43'240.25		20'000.00		75'155.50
<b>439</b>	<b>Übriger Ertrag</b>		<b>16'267.64</b>				
4390	Übriger Ertrag		16'267.64				
<b>44</b>	<b>Finanzertrag</b>		<b>5'741'460.53</b>		<b>4'707'830.00</b>		<b>5'208'333.58</b>
<b>440</b>	<b>Zinsertrag</b>		<b>687'884.28</b>		<b>503'830.00</b>		<b>415'534.63</b>
4401	Zinsen Forderungen und Kontokorrente		358'589.78		200'200.00		92'582.63
4402	Zinsen kurzfristige Finanzanlagen		67'407.00		50'000.00		57'292.00
4407	Zinsen langfristige Finanzanlagen		23'437.50				
4409	Übrige Zinsen von Finanzvermögen		238'450.00		253'630.00		265'660.00
<b>441</b>	<b>Realisierte Gewinne FV</b>						<b>18'750.00</b>
4411	Gewinn aus Verkäufen von Sachanlagen FV						18'750.00
<b>443</b>	<b>Liegenschaftenertrag FV</b>		<b>3'068'461.40</b>		<b>2'914'000.00</b>		<b>3'055'675.60</b>
4430	Pacht- und Mietzinse Liegenschaften FV		3'068'461.40		2'914'000.00		3'055'675.60
<b>444</b>	<b>Wertberichtigungen Anlagen FV</b>		<b>631'750.00</b>				<b>429'630.00</b>
4442	Marktwertanpassungen Beteiligungen		631'750.00				429'630.00
<b>445</b>	<b>Finanzertrag a.Darlehen u.Beteil.VV</b>		<b>150'934.90</b>		<b>147'000.00</b>		<b>150'004.15</b>

## Erfolgsrechnung

		Rechnung 2023		Budget 2023		Rechnung 2022	
		Aufwand	Ertrag	Aufwand	Ertrag	Aufwand	Ertrag
4450	Erträge aus Darlehen VV		136'118.90		135'000.00		140'188.15
4451	Erträge aus Beteiligungen VV		14'816.00		12'000.00		9'816.00
<b>447</b>	<b>Liegenschaftenertrag VV</b>		<b>1'202'429.95</b>		<b>1'143'000.00</b>		<b>1'138'739.20</b>
4470	Pacht- und Mietzinse Liegenschaften VV		1'195'508.85		1'134'000.00		1'135'368.65
4472	Vergüt.für Benützungen Liegenschaften VV		4'911.40		7'000.00		2'911.20
4479	Übrige Erträge Liegenschaften VV		2'009.70		2'000.00		459.35
<b>45</b>	<b>Entnahmen Fonds u.Spezialfinanzierungen</b>		<b>1'323'279.66</b>		<b>1'240'460.00</b>		<b>1'123'980.87</b>
<b>451</b>	<b>Entnahmen aus Fonds u.Spez.fin.EK</b>		<b>1'323'279.66</b>		<b>1'240'460.00</b>		<b>1'123'980.87</b>
4510	Entnahmen aus Spezialfinanzierungen d.EK		1'323'279.66		1'240'460.00		1'123'980.87
<b>46</b>	<b>Transferertrag</b>		<b>6'843'455.99</b>		<b>6'919'725.00</b>		<b>7'104'564.17</b>
<b>460</b>	<b>Ertragsanteile</b>		<b>326'478.75</b>		<b>250'000.00</b>		<b>309'020.65</b>
4600	Anteil an Bundeserträgen		326'478.75		250'000.00		309'020.65
<b>461</b>	<b>Entschädigungen von Gemeinwesen</b>		<b>4'576'220.25</b>		<b>4'772'650.00</b>		<b>4'786'223.37</b>
4611	Entsch. von Kantonen u. Konkordaten		2'480'606.96		2'680'180.00		2'787'740.65
4612	Entsch.v.Gemeinden u.Gde.verbänden		2'095'613.29		2'092'470.00		1'998'482.72
<b>462</b>	<b>Finanz- und Lastenausgleich</b>		<b>77'763.00</b>		<b>75'000.00</b>		<b>77'973.00</b>
4621	Finanz- u.Lastenausgl. v.Kantonen u.Konkordaten		77'763.00		75'000.00		77'973.00
<b>463</b>	<b>Beiträge von Gemeinwesen und Dritten</b>		<b>1'855'802.24</b>		<b>1'817'075.00</b>		<b>1'922'387.20</b>
4631	Beiträge von Kantonen u. Konkordaten		1'719'535.82		1'643'575.00		1'769'048.75
4632	Beiträge von Gemeinden u.Gde.verbänden		136'266.42		128'500.00		153'338.45
4634	Beiträge von öffentl.Unternehmungen				45'000.00		
<b>469</b>	<b>Übriger Transferertrag</b>		<b>7'191.75</b>		<b>5'000.00</b>		<b>8'959.95</b>
4699	Rückverteilungen		7'191.75		5'000.00		8'959.95
<b>48</b>	<b>Ausserordentlicher Ertrag</b>		<b>907'391.90</b>		<b>1'162'500.00</b>		<b>734'500.85</b>
<b>489</b>	<b>Entnahmen aus dem Eigenkapital</b>		<b>907'391.90</b>		<b>1'162'500.00</b>		<b>734'500.85</b>
4893	Entnahmen aus Vorfinanzierungen des EK		907'391.90		1'162'500.00		733'620.85
4896	Entnahmen aus Neubewertungsreserven						880.00
<b>49</b>	<b>Interne Verrechnungen</b>		<b>418'444.42</b>		<b>453'760.00</b>		<b>448'146.87</b>

## Erfolgsrechnung

		Rechnung 2023		Budget 2023		Rechnung 2022	
		Aufwand	Ertrag	Aufwand	Ertrag	Aufwand	Ertrag
<b>490</b>	<b>Material- und Warenbezüge</b>		<b>43'979.90</b>		<b>39'600.00</b>		<b>24'500.80</b>
4900	Int. Verr. von Material- u. Warenbezügen		43'979.90		39'600.00		24'500.80
<b>491</b>	<b>Dienstleistungen</b>		<b>114'255.30</b>		<b>114'500.00</b>		<b>109'730.30</b>
4910	Int.Verr.von Dienstleistungen		114'255.30		114'500.00		109'730.30
<b>493</b>	<b>Betriebs- und Verwaltungskosten</b>		<b>229'809.22</b>		<b>270'500.00</b>		<b>283'145.77</b>
4930	Int.Verr.von Betriebs- u.Verwaltungsk.		229'809.22		270'500.00		283'145.77
<b>494</b>	<b>Kalk. Zinsen und Finanzaufwand</b>		<b>30'400.00</b>		<b>29'160.00</b>		<b>30'770.00</b>
4940	Int. Verr. v. kalk. Zinsen und Finanzaufwand		30'400.00		29'160.00		30'770.00
<b>9</b>	<b>Abschlusskonten</b>	<b>1'874'592.59</b>	<b>861'649.03</b>	<b>6'688'570.00</b>	<b>14'744'547.22</b>	<b>211'848.75</b>	
<b>90</b>	<b>Abschluss Erfolgsrechnung</b>	<b>1'874'592.59</b>	<b>861'649.03</b>	<b>6'688'570.00</b>	<b>14'744'547.22</b>	<b>211'848.75</b>	
<b>900</b>	<b>Abschluss Allgemeiner Haushalt</b>	<b>1'740'950.12</b>		<b>5'659'960.00</b>	<b>14'317'290.02</b>		
9000	Ertragsüberschuss	1'740'950.12			14'317'290.02		
9001	Aufwandüberschuss			5'659'960.00			
<b>901</b>	<b>Abschluss Spezialfinanzierungen und Fonds im EK</b>	<b>133'642.47</b>	<b>861'649.03</b>	<b>1'028'610.00</b>	<b>427'257.20</b>	<b>211'848.75</b>	
9010	Abschluss SF und Fonds im EK, Ertragsüberschuss	133'642.47			427'257.20		
9011	Abschluss SF und Fonds im EK, Aufwandüberschuss		861'649.03	1'028'610.00		211'848.75	

## Investitionsrechnung

		Rechnung 2023		Budget 2023		Rechnung 2022	
		Ausgaben	Einnahmen	Ausgaben	Einnahmen	Ausgaben	Einnahmen
<b>0</b>	<b>INVESTITIONSRECHNUNG</b>	<b>16'416'731.67</b>	<b>16'416'731.67</b>	<b>23'953'610.00</b>	<b>23'953'610.00</b>	<b>7'007'880.00</b>	<b>7'007'880.00</b>
<b>00</b>	<b>Allgemeine Verwaltung</b>	<b>136'245.31</b>				<b>864'936.90</b>	
	Nettoausgaben		136'245.31				864'936.90
<b>02</b>	<b>Allgemeine Dienste</b>	<b>136'245.31</b>				<b>864'936.90</b>	
	Nettoausgaben		136'245.31				864'936.90
<b>022</b>	<b>Allgemeine Dienste</b>	<b>117'736.36</b>				<b>70'112.75</b>	
	Nettoausgaben		117'736.36				70'112.75
<b>0220</b>	<b>Allgemeine Dienste</b>	<b>117'736.36</b>				<b>70'112.75</b>	
5200.05	Telefonanlage Gemeindeverwaltung, Ersatz	17'252.55				70'112.75	
5200.06	Homepage Gemeinde Saanen, Ersatz	100'483.81					
<b>029</b>	<b>Verwaltungsliegenschaften</b>	<b>18'508.95</b>				<b>794'824.15</b>	
	Nettoausgaben		18'508.95				794'824.15
<b>0290</b>	<b>Verwaltungsliegenschaften</b>	<b>18'508.95</b>				<b>794'824.15</b>	
5040.05	Gemeindeverwaltung, baul. Anpassungen					634'109.45	
5040.06	Gemeindeverwaltung, Ersatz Brandmeldeanlage	18'508.95					
5060.01	Gemeindeverwaltung, Neumöblierung					160'714.70	
<b>1</b>	<b>Öffentliche Ordnung und Sicherheit, Verteidigung</b>			<b>167'000.00</b>	<b>140'000.00</b>	<b>96'365.25</b>	
	Nettoausgaben				27'000.00		96'365.25
<b>15</b>	<b>Feuerwehr</b>			<b>167'000.00</b>	<b>140'000.00</b>	<b>96'365.25</b>	
	Nettoausgaben				27'000.00		96'365.25
<b>150</b>	<b>Feuerwehr</b>			<b>167'000.00</b>	<b>140'000.00</b>	<b>96'365.25</b>	
	Nettoausgaben				27'000.00		96'365.25
<b>1500</b>	<b>Feuerwehr</b>			<b>167'000.00</b>	<b>140'000.00</b>	<b>96'365.25</b>	
5060.06	Feuerwehr, Brandschutzbekleidung					96'365.25	
5060.07	Kleintanklöschfahrzeug Standort Schönried			167'000.00			
6060.01	Kleintanklöschfahrzeug, Verkauf an EWG Gsteig				140'000.00		
<b>2</b>	<b>Bildung</b>	<b>121'297.35</b>		<b>880'000.00</b>			
	Nettoausgaben		121'297.35		880'000.00		

## Investitionsrechnung

		Rechnung 2023		Budget 2023		Rechnung 2022	
		Ausgaben	Einnahmen	Ausgaben	Einnahmen	Ausgaben	Einnahmen
<b>21</b>	<b>Obligatorische Schule</b>	<b>121'297.35</b>		<b>880'000.00</b>			
	Nettoausgaben		121'297.35		880'000.00		
<b>217</b>	<b>Schulliegenschaften</b>	<b>121'297.35</b>		<b>880'000.00</b>			
	Nettoausgaben		121'297.35		880'000.00		
<b>2170</b>	<b>Schulliegenschaften</b>	<b>121'297.35</b>		<b>880'000.00</b>			
5040.10	Schulanlage Saanen, Sanierung Kindergarten			150'000.00			
5040.11	Schulanlage Ebnet, Erweiterung Werkraum textil	110'305.50					
5040.12	Schulanlage Ebnet, Fernwärmeanschluss	10'991.85					
5060.03	Schulmobiliar, Anschaffungen			230'000.00			
5290.01	Schulstrategie, Planungs-/Baukosten			500'000.00			
<b>3</b>	<b>Kultur, Sport und Freizeit, Kirche</b>	<b>391'568.55</b>		<b>1'695'000.00</b>		<b>297'667.05</b>	
	Nettoausgaben		391'568.55		1'695'000.00		297'667.05
<b>34</b>	<b>Sport und Freizeit</b>	<b>391'568.55</b>		<b>1'695'000.00</b>		<b>297'667.05</b>	
	Nettoausgaben		391'568.55		1'695'000.00		297'667.05
<b>341</b>	<b>Sport</b>	<b>200'000.00</b>		<b>850'000.00</b>		<b>150'000.00</b>	
	Nettoausgaben		200'000.00		850'000.00		150'000.00
<b>3410</b>	<b>Sport</b>	<b>200'000.00</b>		<b>850'000.00</b>		<b>150'000.00</b>	
5660.01	Projekt Ski Future, Beitrag			800'000.00			
5660.04	SC Rougemont, Stade Slalom					150'000.00	
5660.05	FC Sarina, Kunstrasenplatz Oeyetli			50'000.00			
5660.06	Lernparks, Investitionsbeitrag	200'000.00					
<b>342</b>	<b>Freizeit</b>	<b>191'568.55</b>		<b>845'000.00</b>		<b>147'667.05</b>	
	Nettoausgaben		191'568.55		845'000.00		147'667.05
<b>3420</b>	<b>Freizeit</b>	<b>191'568.55</b>		<b>845'000.00</b>		<b>147'667.05</b>	
5010.10	Trom-Bleiki, Wanderweg inkl. Brücke			10'000.00			
5010.11	Scheidbach, Neubau Wanderwegbrücke					12'626.60	
5010.12	Wanderweg Palace, Sanierung	182'876.85		675'000.00			
5010.13	Amthausgässli Saanen, Sanierung			130'000.00			
5010.14	Ruedisteg Gstaad, Neubau			30'000.00			
5010.15	Fussweg Gschwend, Ausbau	8'691.70				135'040.45	

## Investitionsrechnung

		Rechnung 2023		Budget 2023		Rechnung 2022	
		Ausgaben	Einnahmen	Ausgaben	Einnahmen	Ausgaben	Einnahmen
<b>4</b>	<b>Gesundheit</b>	<b>200'000.00</b>		<b>200'000.00</b>			
	Nettoausgaben		200'000.00		200'000.00		
<b>41</b>	<b>Spitäler, Kranken- und Pflegeheime</b>			<b>200'000.00</b>			
	Nettoausgaben				200'000.00		
<b>411</b>	<b>Spitäler, Kranken- und Pflegeheime</b>			<b>200'000.00</b>			
	Nettoausgaben				200'000.00		
<b>4110</b>	<b>Spitäler</b>			<b>200'000.00</b>			
5290.01	altes Spital Saanen, Planung Räume für öff. Gesundheitsversorgung			200'000.00			
<b>42</b>	<b>Ambulante Krankenpflege</b>	<b>200'000.00</b>					
	Nettoausgaben		200'000.00				
<b>421</b>	<b>Ambulante Krankenpflege</b>	<b>200'000.00</b>					
	Nettoausgaben		200'000.00				
<b>4210</b>	<b>Ambulante Krankenpflege</b>	<b>200'000.00</b>					
5550.01	SarinaMed AG, Aktienkapital	200'000.00					
<b>5</b>	<b>Soziale Sicherheit</b>		<b>192'610.40</b>	<b>400'000.00</b>	<b>192'610.00</b>		<b>192'610.40</b>
	Nettoausgaben				207'390.00		
	Nettoeinnahmen	192'610.40				192'610.40	
<b>53</b>	<b>Alter + Hinterlassene</b>		<b>149'200.00</b>		<b>149'200.00</b>		<b>149'200.00</b>
	Nettoeinnahmen	149'200.00		149'200.00		149'200.00	
<b>534</b>	<b>Wohnen im Alter</b>		<b>149'200.00</b>		<b>149'200.00</b>		<b>149'200.00</b>
	Nettoeinnahmen	149'200.00		149'200.00		149'200.00	
<b>5340</b>	<b>Wohnen im Alter</b>		<b>149'200.00</b>		<b>149'200.00</b>		<b>149'200.00</b>
6460.01	Alterszentrum Saanen AG, Rückzahlung Darlehen		149'200.00		149'200.00		149'200.00
<b>54</b>	<b>Familie und Jugend</b>		<b>43'410.40</b>	<b>400'000.00</b>	<b>43'410.00</b>		<b>43'410.40</b>
	Nettoausgaben				356'590.00		
	Nettoeinnahmen	43'410.40				43'410.40	
<b>544</b>	<b>Jugendschutz</b>		<b>43'410.40</b>	<b>400'000.00</b>	<b>43'410.00</b>		<b>43'410.40</b>

## Investitionsrechnung

		Rechnung 2023		Budget 2023		Rechnung 2022	
		Ausgaben	Einnahmen	Ausgaben	Einnahmen	Ausgaben	Einnahmen
	Nettoausgaben				356'590.00		
	Nettoeinnahmen	43'410.40				43'410.40	
<b>5441</b>	<b>Kinder- und Jugendheime</b>		<b>43'410.40</b>	<b>400'000.00</b>	<b>43'410.00</b>		<b>43'410.40</b>
5640.01	Haus des Kindes, Neubau			400'000.00			
6460.01	Chinderhuus Ebnit, Rückzahlung Darlehen		43'410.40		43'410.00		43'410.40
<b>6</b>	<b>Verkehr und Nachrichtenübermittlung</b>	<b>1'640'299.00</b>	<b>277'000.00</b>	<b>2'774'000.00</b>		<b>2'508'597.80</b>	
	Nettoausgaben		1'363'299.00		2'774'000.00		2'508'597.80
<b>61</b>	<b>Strassenverkehr</b>	<b>1'640'299.00</b>	<b>277'000.00</b>	<b>2'774'000.00</b>		<b>2'508'597.80</b>	
	Nettoausgaben		1'363'299.00		2'774'000.00		2'508'597.80
<b>615</b>	<b>Gemeindestrassen</b>	<b>1'445'937.15</b>	<b>277'000.00</b>	<b>2'624'000.00</b>		<b>2'124'873.40</b>	
	Nettoausgaben		1'168'937.15		2'624'000.00		2'124'873.40
<b>6150</b>	<b>Gemeindestrassen</b>	<b>1'299'139.75</b>	<b>77'000.00</b>	<b>2'594'000.00</b>		<b>1'868'698.80</b>	
5010.08	Gigerli Gstaad, Erschliessung			30'000.00			
5010.09	Dorfrütti Saanen, Neubau Brücke	25'246.70		27'000.00		650'016.20	
5010.10	Schönried, Verbesserung Verkehrssituation	53'011.00		128'000.00		47'281.80	
5010.14	Wispilestrasse Gstaad, Ausbau					180'177.70	
5010.15	Radweg Schönried - Saanenmöser			10'000.00			
5010.21	Rübeldorf Saanen, Brücken- und Strassenanpassungen	314.10		50'000.00		1'660.30	
5010.24	Sonnenstrasse Schönried, Erschliessung					34'200.45	
5010.33	Bahnhofstr. Saanenmöser, Einmündung	21'600.00		11'000.00		42'088.35	
5010.35	Dorfbrücke Gstaad, Sanierung			40'000.00			
5010.40	Trottoir Honegg-Saanenmöser					67'624.40	
5010.45	Campingstrasse Saanen, Umgestaltung			40'000.00			
5010.47	Lehnenviadukt SH Bissen, Sanierung	646'637.75		465'000.00		58'636.35	
5010.50	Dorfbrücke Saanen, Sanierung	23'291.05		45'000.00		32'113.25	
5010.51	Halten-Unterbortstrasse, Trottoir			32'000.00			
5010.52	Lehnenviadukt Palacestrasse, Sanierung	581.40				140'558.70	
5010.53	Hubelstrasse Schönried, Sanierung/Ausbau (neu)			20'000.00			
5010.54	Meielsgrundgässli, Erschliessung (Salzano)	513.35		100'000.00			
5010.57	Turbachstrasse, Ausweichstellen			20'000.00		384'518.55	
5010.58	Wispilestrasse Gstaad, Beleuchtung			62'000.00		75'243.25	
5010.60	öff. Beleuchtung, Umrüstung auf LED			145'000.00			
5010.62	Grotschi Abländschen, Erschliessung			8'000.00			
5010.66	Untergstaadstrasse, Sanierung/Gestaltung	19'141.65		40'000.00		12'725.95	
5010.67	Gussetli (Chalberhöni): Beitrag an ISP					66'537.15	



## Investitionsrechnung

		Rechnung 2023		Budget 2023		Rechnung 2022	
		Ausgaben	Einnahmen	Ausgaben	Einnahmen	Ausgaben	Einnahmen
5010.68	Trottoir Lauenenstrasse-Bodestrasse-Krambrücke	65'677.55		21'000.00		28'047.65	
5010.69	Moosfangstrasse, Ausweichstellen			200'000.00		4'503.65	
5010.70	Altes Tanklager Gstaad, Erschliessungsstudie					30'728.00	
5010.71	Bahnhofplatz Gstaad, Erneuerung	88'418.05		50'000.00		12'037.10	
5010.73	Oldenhornstrasse, Lehenbrücke			250'000.00			
5010.74	untere Hubelbrücke Schönried, Ersatz			30'000.00			
5010.75	Verkehrslentsystem Gstaad			30'000.00			
5010.76	Grubenstrasse, Verkehrsmassnahmen			250'000.00			
5010.77	Oldenhornstrasse, Lehenbrücke 2 (Büdemli-Hornberg)			10'000.00			
5010.78	Rübdorfstrasse, Verkehrsmassnahmen			90'000.00			
5010.79	Turbachstrasse-Krambrücke, Sanierung Uferböschung			60'000.00			
5010.80	obere Riedstrasse, Sanierung/Neubau Mauerkrone	39'416.30					
5010.81	Turbachstrasse, Sanierung Uferböschung	26'212.00					
5060.01	Werkhof, Fahrzeug Tremo Carrier S2010	170'489.85		180'000.00			
5060.02	Werkhof Mettlen, Hochregallager	118'589.00		150'000.00			
6110.09	Fussgängerbrücke Untergstaad, Sanierung, Beiträge Dritter		77'000.00				
<b>6155</b>	<b>Parkplätze</b>	<b>146'797.40</b>	<b>200'000.00</b>	<b>30'000.00</b>		<b>256'174.60</b>	
5010.02	Gstaadstrasse Saanen, Parkplatz/Bushaltestelle	103'736.15				45'055.15	
5010.03	Bahnhofplatz Gstaad, Restkaufpreis gem. Vertrag 17.09.1997					200'000.00	
5040.01	Parkhaus Saanendorf, Neubau	43'061.25				9'197.75	
5040.04	Parkhaus Kino/Märetplatz Gstaad			30'000.00			
5060.01	Parkuhren, Ersatzbeschaffungen					1'921.70	
6350.01	Parkhaus Saanendorf, Beiträge Dritter		200'000.00				
<b>618</b>	<b>Privatstrassen</b>	<b>194'361.85</b>		<b>150'000.00</b>		<b>383'724.40</b>	
	Nettoausgaben		194'361.85		150'000.00		383'724.40
<b>6180</b>	<b>Privatstrassen</b>	<b>194'361.85</b>		<b>150'000.00</b>		<b>383'724.40</b>	
5660.05	Weggen. Bärgsimme, Sanierung			150'000.00		289'400.95	
5660.13	Weggen. Eigen-Turbach, Beitrag an Wegausbau	9'133.60					
5660.14	Weggen. Schlittmoos-Berschel-Gfell, Beitrag an Belagsarbeiten					28'688.50	
5660.16	Weggen. Hüsligraben-Rudersberg (Lauchnere)	27'385.80					
5660.17	Weggen. Büdemli-Hornbergstrasse, Sanierung	107'327.75					
5660.18	Weggen. Moos, Beitrag an Strassensanierung					5'634.95	
5660.19	Weggen. Bodmen, Beitrag an Strassensanierung	50'514.70				60'000.00	
<b>7</b>	<b>Umweltschutz und Raumordnung</b>	<b>9'510'850.56</b>	<b>9'496'112.16</b>	<b>13'490'000.00</b>	<b>13'490'000.00</b>	<b>2'529'320.60</b>	<b>2'304'649.40</b>

## Investitionsrechnung

		Rechnung 2023		Budget 2023		Rechnung 2022	
		Ausgaben	Einnahmen	Ausgaben	Einnahmen	Ausgaben	Einnahmen
Nettoausgaben			14'738.40				224'671.20
<b>71</b>	<b>Wasserversorgung</b>	<b>4'777'731.56</b>	<b>4'777'731.56</b>	<b>2'612'000.00</b>	<b>2'612'000.00</b>	<b>616'570.95</b>	<b>616'570.95</b>
<b>710</b>	<b>Wasserversorgung</b>	<b>4'777'731.56</b>	<b>4'777'731.56</b>	<b>2'612'000.00</b>	<b>2'612'000.00</b>	<b>616'570.95</b>	<b>616'570.95</b>
<b>7101</b>	<b>Wasserversorgung (Gemeindebetrieb)</b>	<b>4'777'731.56</b>	<b>4'777'731.56</b>	<b>2'612'000.00</b>	<b>2'612'000.00</b>	<b>616'570.95</b>	<b>616'570.95</b>
5031.01	Wispile Gstaad, Netzerneuerung	16'568.80		267'000.00		182'081.00	
5031.17	Pumpwerk Flugplatz Saanen, Neubau (ohne Zuleitungen)	9'150.25		1'000'000.00		8'742.95	
5031.18	Netzerneuerungen, Rahmenkredit 2018-2022					170'298.20	
5031.20	Pumpwerk Fuchsfarm, UV-Anlage			50'000.00			
5031.23	Pumpwerk Flugplatz Saanen, Zuleitungen	3'684'578.25				3'527.15	
5031.24	Riedhubelstrasse, Netzerneuerung	27'219.20		104'000.00		50'771.45	
5031.25	Reservoir Saanewald, Neubau			100'000.00			
5031.26	Quellenfassungen, Standortabkl./Neufassungen					-34'183.30	
5031.27	Schlittmoos-Hubel, Netzerneuerung			50'000.00			
5031.28	Hubelstr.-Bettlersmatte Schönried, Netzumlegung	22'751.15		353'000.00		234'563.75	
5031.31	Bissenstalde-Bodestrasse, Trinkwasserleitung	1'000.00		200'000.00			
5031.32	Wasserversorgung Abländschen, Sanierung	7'176.35		80'000.00		379.75	
5031.33	Neueretstrasse, Netzerneuerung Wasserversorgung	3'000.00					
5031.34	Egglistrasse Gstaad, Erneuerung Trinkwasserleitung			110'000.00			
5031.35	Stockerhaus Saanen, Netzumlegung	67'380.86					
5060.02	Wasserzähler, Einbau			90'000.00			
5060.04	Wasserversorgung, Schliessanlage			50'000.00			
5210.01	Heberwerk neue Enge Lauenen, Konzessionserneuerung	18'906.70		158'000.00		390.00	
5900.01	Wasserversorgung, passivierte Einnahmen	920'000.00					
6310.09	Pumpwerk Flugplatz Saanen, Kantonsbeiträge Zuleitung		920'000.00				
6900.01	Wasserversorgung, aktivierte Ausgaben		3'857'731.56		2'612'000.00		616'570.95
<b>72</b>	<b>Abwasserentsorgung</b>	<b>4'718'380.60</b>	<b>4'718'380.60</b>	<b>10'878'000.00</b>	<b>10'878'000.00</b>	<b>1'688'078.45</b>	<b>1'688'078.45</b>
<b>720</b>	<b>Abwasserentsorgung</b>	<b>4'718'380.60</b>	<b>4'718'380.60</b>	<b>10'878'000.00</b>	<b>10'878'000.00</b>	<b>1'688'078.45</b>	<b>1'688'078.45</b>
<b>7201</b>	<b>Abwasserentsorgung (Gemeindebetrieb)</b>	<b>4'718'380.60</b>	<b>4'718'380.60</b>	<b>10'878'000.00</b>	<b>10'878'000.00</b>	<b>1'688'078.45</b>	<b>1'688'078.45</b>
5032.04	Litzistrasse Gstaad, Sanierung	168.00				262'999.40	
5032.05	Ebnitmatte Gstaad, Erschliessung			100'000.00		15'889.60	
5032.15	Riedhubel Gstaad, Entwässerung	364'911.25		500'000.00		372'880.55	
5032.18	Chappeli, Sanierung Kanalisation	16'698.55		60'000.00			
5032.27	Kanalerneuerungen, Rahmenkredit 2020-2024	33'708.55		150'000.00		134'856.75	
5032.28	GEP-Massnahmen Untergstaad	128'294.95		2'425'000.00		34'296.50	

## Investitionsrechnung

		Rechnung 2023		Budget 2023		Rechnung 2022	
		Ausgaben	Einnahmen	Ausgaben	Einnahmen	Ausgaben	Einnahmen
5032.29	Hubelstrasse Schönried, Regenwasserleitung	9'910.75				36'358.70	
5032.30	ARA Saanen, Sanierung/Erweiterung Faulung (Erweiterung)	2'549'496.00		1'300'000.00		252'455.20	
5032.34	Oberbort Gstaad, Trennsystem Bypass	647'719.60		800'000.00		159'199.35	
5032.35	Würstenkreisel Gstaad, Kanalisationsumlegung	160'510.55		50'000.00		272'173.25	
5032.36	Ebnitbühl, Trennsystem	18'660.85		800'000.00			
5032.37	Grund, Sanierung/Ausbau Hauptkanal			100'000.00			
5032.39	Raamschäle Gstaad, Abwassertrennsystem	283'158.80		1'400'000.00		46'747.90	
5032.40	Egglistrasse Gstaad, Erneuerung Schmutz-/Regenwasserleitung	12'000.00		288'000.00		32.45	
5032.41	ARA Saanen, Annahmestation Fremdschlamm	84'907.35		100'000.00		8'070.65	
5032.42	ARA Saanen, Gebläse 4 für Biologie			50'000.00			
5032.43	ARA Saanen, Sandfanggebläse			75'000.00			
5032.44	Areal Moratti & Söhne, Abwasserleitung			200'000.00			
5032.45	Marktplatz Saanen, Leitungserneuerung			600'000.00			
5032.46	Neueretstrasse, Abwassertrennsystem	43'659.10					
5032.98	Abwasserentsorgung, diverse Projekte			700'000.00			
5900.01	Abwasserentsorgung, passivierte Einnahmen	364'576.30		1'180'000.00		92'118.15	
6310.02	ARA Saanen, Sanierung/Erweiterung Faulung, Subventionen				210'000.00		
6322.01	ARA Saanen, Sanierung/Erweiterung Faulung, Inv.beiträge Gemeinden		325'124.60				92'118.15
6322.02	ARA Saanen, Gemeindebeiträge an Annahmestation Fremdschlamm		12'526.70				
6370.03	GEP-Massnahmen Untergstaad, Grundeigentümerbeiträge				970'000.00		
6370.05	Riedhubel Gstaad, Entwässerung, Beiträge Privater		26'925.00				
6900.01	Abwasserentsorgung, aktivierte Ausgaben		4'353'804.30		9'698'000.00		1'595'960.30
<b>74</b>	<b>Verbauungen</b>	<b>14'738.40</b>				<b>224'671.20</b>	
	Nettoausgaben		14'738.40				224'671.20
<b>741</b>	<b>Gewässerverbauungen</b>	<b>14'738.40</b>				<b>224'671.20</b>	
	Nettoausgaben		14'738.40				224'671.20
<b>7410</b>	<b>Gewässerverbauungen</b>	<b>14'738.40</b>				<b>224'671.20</b>	
5020.02	Grubenbächli, Hochwasserschutz	14'738.40				224'671.20	
<b>8</b>	<b>Volkswirtschaft</b>	<b>3'946'860.50</b>		<b>4'015'000.00</b>		<b>506'643.10</b>	<b>11'738.90</b>
	Nettoausgaben		3'946'860.50		4'015'000.00		494'904.20
<b>82</b>	<b>Forstwirtschaft</b>	<b>21'907.85</b>				<b>8'792.25</b>	<b>11'738.90</b>

## Investitionsrechnung

		Rechnung 2023		Budget 2023		Rechnung 2022	
		Ausgaben	Einnahmen	Ausgaben	Einnahmen	Ausgaben	Einnahmen
	Nettoausgaben		21'907.85				
	Nettoeinnahmen					2'946.65	
<b>820</b>	<b>Forstwirtschaft</b>	<b>21'907.85</b>				<b>8'792.25</b>	<b>11'738.90</b>
	Nettoausgaben		21'907.85				
	Nettoeinnahmen					2'946.65	
<b>8200</b>	<b>Forstwirtschaft</b>	<b>21'907.85</b>				<b>8'792.25</b>	<b>11'738.90</b>
5050.04	Schutzwaldpflegeprojekt Bleikiwald (ab 2017)	21'907.85				8'792.25	
6310.04	Schutzwaldpflege Bleikiwald, Kantonsbeiträge						11'738.90
<b>84</b>	<b>Tourismus</b>	<b>3'724'952.65</b>		<b>4'015'000.00</b>		<b>497'850.85</b>	
	Nettoausgaben		3'724'952.65		4'015'000.00		497'850.85
<b>840</b>	<b>Tourismus</b>	<b>3'724'952.65</b>		<b>4'015'000.00</b>		<b>497'850.85</b>	
	Nettoausgaben		3'724'952.65		4'015'000.00		497'850.85
<b>8400</b>	<b>Tourismus</b>	<b>3'724'952.65</b>		<b>4'015'000.00</b>		<b>497'850.85</b>	
5040.02	touristische Indoorinfrastrukturanlagen	12'988.65		300'000.00		66'388.50	
5550.02	Jaun-Gastlosen Bergbahnen AG, Aktienzeichnung 2022					50'000.00	
5640.03	GST, Erlebnisweg Saanen-Gstaad					157'500.00	
5640.04	GST, Erlebnisweg Schönried-Saanenmöser					154'650.00	
5640.05	GST, Spielplatz Schönried	100'000.00					
5650.14	BDG AG, Investitionsbeiträge Horneggli-Hornberg	3'600'000.00		3'600'000.00			
5650.17	Eisbahnareal Gstaad, Investitionsbeiträge	11'964.00		115'000.00		69'312.35	
<b>85</b>	<b>Industrie, Gewerbe, Handel</b>	<b>200'000.00</b>					
	Nettoausgaben		200'000.00				
<b>850</b>	<b>Industrie, Gewerbe, Handel</b>	<b>200'000.00</b>					
	Nettoausgaben		200'000.00				
<b>8506</b>	<b>Regionale Wirtschaftsförderung</b>	<b>200'000.00</b>					
5460.01	Verein Zukunft Turbach, Darlehen	200'000.00					
<b>9</b>	<b>Finanzen und Steuern</b>	<b>469'610.40</b>	<b>6'451'009.11</b>	<b>332'610.00</b>	<b>10'131'000.00</b>	<b>204'349.30</b>	<b>4'498'881.30</b>
	Nettoeinnahmen	5'981'398.71		9'798'390.00		4'294'532.00	
<b>99</b>	<b>Nicht aufgeteilte Posten</b>	<b>469'610.40</b>	<b>6'451'009.11</b>	<b>332'610.00</b>	<b>10'131'000.00</b>	<b>204'349.30</b>	<b>4'498'881.30</b>
	Nettoeinnahmen	5'981'398.71		9'798'390.00		4'294'532.00	

## Investitionsrechnung

		Rechnung 2023		Budget 2023		Rechnung 2022	
		Ausgaben	Einnahmen	Ausgaben	Einnahmen	Ausgaben	Einnahmen
<b>999</b>	<b>Abschluss</b>	<b>469'610.40</b>	<b>6'451'009.11</b>	<b>332'610.00</b>	<b>10'131'000.00</b>	<b>204'349.30</b>	<b>4'498'881.30</b>
	Nettoeinnahmen	5'981'398.71		9'798'390.00		4'294'532.00	
<b>9990</b>	<b>Abschluss</b>	<b>469'610.40</b>	<b>6'451'009.11</b>	<b>332'610.00</b>	<b>10'131'000.00</b>	<b>204'349.30</b>	<b>4'498'881.30</b>
5900.01	passivierte Einnahmen	469'610.40		332'610.00		204'349.30	
6900.01	aktivierte Ausgaben		6'451'009.11		10'131'000.00		4'498'881.30

## Investitionsrechnung

		Rechnung 2023		Budget 2023		Rechnung 2022	
		Ausgaben	Einnahmen	Ausgaben	Einnahmen	Ausgaben	Einnahmen
	<b>Investitionsrechnung</b>	<b>16'416'731.67</b>	<b>16'416'731.67</b>	<b>23'953'610.00</b>	<b>23'953'610.00</b>	<b>7'007'880.00</b>	<b>7'007'880.00</b>
<b>5</b>	<b>Investitionsausgaben</b>	<b>16'416'731.67</b>		<b>23'953'610.00</b>		<b>7'007'880.00</b>	
<b>50</b>	<b>Sachanlagen</b>	<b>10'019'576.06</b>		<b>16'468'000.00</b>		<b>5'675'723.05</b>	
5010	Strassen/Verkehrswege	1'305'365.60		3'109'000.00		2'261'421.00	
5020	Wasserbau	14'738.40				224'671.20	
5031	Tiefbauten Wasserversorgung	3'838'824.86		2'314'000.00		616'180.95	
5032	Tiefbauten Abwasserbeseitigung	4'353'804.30		9'698'000.00		1'595'960.30	
5040	Hochbauten	195'856.20		480'000.00		709'695.70	
5050	Waldungen	21'907.85				8'792.25	
5060	Mobilien	289'078.85		867'000.00		259'001.65	
<b>52</b>	<b>Immaterielle Anlagen</b>	<b>136'643.06</b>		<b>858'000.00</b>		<b>70'502.75</b>	
5200	Informatik	117'736.36				70'112.75	
5210	Patente / Lizenzen	18'906.70		158'000.00		390.00	
5290	Übrige immaterielle Anlagen			700'000.00			
<b>54</b>	<b>Darlehen</b>	<b>200'000.00</b>					
5460	Darlehen an private Org. o.Erwerbszweck	200'000.00					
<b>55</b>	<b>Beteiligungen und Grundkapitalien</b>	<b>200'000.00</b>				<b>50'000.00</b>	
5550	Beteiligungen an privaten Unternehmungen	200'000.00				50'000.00	
<b>56</b>	<b>Eigene Investitionsbeiträge</b>	<b>4'106'325.85</b>		<b>5'115'000.00</b>		<b>915'186.75</b>	
5640	Inv.beiträge an öffentl.Unternehmungen	100'000.00		400'000.00		312'150.00	
5650	Inv.beiträge an private Unternehmungen	3'611'964.00		3'715'000.00		69'312.35	
5660	Inv.beiträge an priv.Org.o.Erwerbszweck	394'361.85		1'000'000.00		533'724.40	
<b>59</b>	<b>Übertrag an Bilanz</b>	<b>1'754'186.70</b>		<b>1'512'610.00</b>		<b>296'467.45</b>	
5900	Passivierte Einnahmen	1'754'186.70		1'512'610.00		296'467.45	
<b>6</b>	<b>Investitionseinnahmen</b>		<b>16'416'731.67</b>		<b>23'953'610.00</b>		<b>7'007'880.00</b>
<b>60</b>	<b>Übertrag.Sachanlagen ins Finanzvermögen</b>				<b>140'000.00</b>		
6060	Übertragung von Mobilien ins FV				140'000.00		
<b>61</b>	<b>Rückerstattungen</b>		<b>77'000.00</b>				
6110	Rückerst.Dritter f. Invest.Strassen/Verkehrswege		77'000.00				

## Investitionsrechnung

		Rechnung 2023		Budget 2023		Rechnung 2022	
		Ausgaben	Einnahmen	Ausgaben	Einnahmen	Ausgaben	Einnahmen
<b>63</b>	<b>Investitionsbeiträge f.eigene Rechnung</b>		<b>1'484'576.30</b>		<b>1'180'000.00</b>		<b>103'857.05</b>
6310	Investitionsbeiträge von Kantonen u.Konkordaten		920'000.00		210'000.00		11'738.90
6322	Investitionsbeiträge von Gemeinden und Gemeindeverbän..		337'651.30				92'118.15
6350	Investitionsbeiträge privaten Unternehmungen		200'000.00				
6370	Investitionsbeiträge private Haushalte		26'925.00		970'000.00		
<b>64</b>	<b>Rückzahlung von Darlehen</b>		<b>192'610.40</b>		<b>192'610.00</b>		<b>192'610.40</b>
6460	Rückz.v.Darlehen an priv.Org.o.Erwerbsz.		192'610.40		192'610.00		192'610.40
<b>69</b>	<b>Übertrag an Bilanz</b>		<b>14'662'544.97</b>		<b>22'441'000.00</b>		<b>6'711'412.55</b>
6900	Aktivierete Ausgaben		14'662'544.97		22'441'000.00		6'711'412.55
	<b>Nettoinvestitionen</b>	<b>12'908'358.27</b>		<b>20'928'390.00</b>		<b>6'414'945.10</b>	

## Gemeinde Saanen

## Liegenschaftsverzeichnis

GBB Nr.	Ort Flurname	Parzelle Grundstück	Amtlicher Wert	GVB-Wert	Buchwert	Veränderungen			Buchwert
			CHF	CHF	01.01.2023	Zuwachs/Buchgewinn	Abgang	Anteil Werterhalt	31.12.2023
<b>1</b>	<b>Finanzvermögen (ohne landw. Liegenschaften)</b>		<b>98'777'250</b>	<b>68'299'300</b>	<b>80'979'348.95</b>	<b>193'528.50</b>	<b>0.00</b>	<b>-109'523.15</b>	<b>81'063'354.30</b>
160	Saanen	Wohnhaus Altes Amthaus	2'028'300	2'500'000	2'519'400.00				2'519'400.00
207	Gstaad	Grundstück Badweidli, baurechtsbelastet (BR 342)	118'500	0	95'700.00				95'700.00
243	Gstaad	Gewerbezone Tomi, Wohnhaus und Scheune	1'160'600	1'000'000	1'413'950.00	18'925.75			1'432'875.75
281	Saanen	Wohnhaus Morandi	1'299'900	1'350'000	1'458'600.00				1'458'600.00
479	Abländschen	Grundstück, baurechtsbelastet (BR 548)	104'040	0	117'800.00				117'800.00
508-4	Schönried	8 Einstellhallenplätze Schribery	162'800	0	293'800.00				293'800.00
721	Gstaad	Wohnhaus Rotli	448'900	840'000	172'590.00				172'590.00
754	Gstaad	Feuermagazin Gstaad, Wohnungen (25%)	1'611'650	2'175'000	1'458'800.00				1'458'800.00
876	Saanen	Wohnhaus Pfyffeneegg, Autounterstand	2'187'400	2'179'000	2'224'600.00				2'224'600.00
967	Gstaad	Saanematte, Beherbergungshäuser und Festivalzelt	22'106'350	8'400'000	10'183'902.05			-102.05	10'183'800.00
1023	Saanen	Salzlädeli	414'700	530'000	372'000.00				372'000.00
1024	Saanen	Flüeli, Gartenparzelle	10	0	500.00				500.00
1064	Saanen	Wohnhaus Bircherhaus	1'775'600	1'610'000	1'565'300.00				1'565'300.00
1093	Saanen	Grundstück ARA Dorfrütti, Restfläche UeO, baurechtsbelastet	320'990	0	290'600.00				290'600.00
1286	Saanen	Wohnhaus Kastlanei	947'800	1'400'000	401'600.00	295.45			401'895.45
1415	Turbach	Wohnhaus Löchli	1'505'700	1'950'000	1'498'100.00				1'498'100.00
1432	Saanen	Wohnhaus Daheim	699'300	1'000'000	616'978.85	38'140.65			655'119.50
1847	Saanen	Grundstück Dorfrütti, UeO, baurechtsbelastet	357'270	0	340'300.00				340'300.00
2647	Saanen	Hotel Landhaus	4'123'500	11'000'000	6'453'300.00				6'453'300.00
2648	Saanen	kleines altes Schulhaus, Baurecht Kennedy-School	1'060'870	2'080'000	1'316'300.00	3'139.45		-3'139.45	1'316'300.00
2653	Gstaad	Schulanlage Rütli, Wohnungen	890'120	0	793'600.00				793'600.00
2658	Schönried	Wohnhaus Altes Schulhaus, Land baurechtsbelastet	2'089'590	1'600'000	1'223'800.00	30'644.85		-30'644.85	1'223'800.00
2660	Saanenmöser	Wohnhaus Altes Schulhaus	1'000'500	1'100'000	505'600.00				505'600.00
2662	Abländschen	ehem. Schulhaus Abländschen	674'800	1'050'000	240'000.00				240'000.00
2664	Saanen	Land baurechtsbelastet, Velowerkstatt, Floraplatz	430'640	380'000	495'100.00	82'054.85		-75'341.35	501'813.50
2706	Saanen	Walischi, Wohnhäuser und Land baurechtsbelastet	2'036'780	1'792'000	1'936'100.00	697.50		-295.45	1'936'502.05
2707	Gstaad	Baurechte Gewerbezone Mettlen	1'263'130	0	1'029'400.00				1'029'400.00
3067	Gstaad	Land kaufsrechtbelastet (MOB-Parzelle)	3'533'560	0	2'212'600.00				2'212'600.00
3117	Gstaad	Wohnhäuser (Sirius/Orion) und Baracken Mettlen	8'150'600	5'369'100	5'698'500.00				5'698'500.00
3329	Gstaad	Land ("Tanklager"), Remise (Moschthüsi)	8'000	28'200	472'300.00				472'300.00
3494	Saanen	Lagerhäuser Schützenboden/Allmistrasse	593'600	1'363'200	1'153'800.00				1'153'800.00
3959	Gruben	Grundstück Gruben, Grabstätte Coudenhove (Teil A)	14'500	112'800	17'128.05				17'128.05
4398	Gstaad	Grundstück Badweidli, baurechtsbelastet (BR 332)	103'070	0	73'900.00				73'900.00
4481	Gruben	Grundstück Gruben, Grabstätte Coudenhove (Teil B)	0	0	0.00				0.00
4682	Saanen	Alterszentrum Saanen, Alterswohnungen & Anteil EH (15 PP; 28.3%)	10'762'200	9'480'000	9'334'500.00				9'334'500.00
4702	Saanen	Gewerbezone Oey, baurechtsbelastet	499'930	80'000	399'600.00				399'600.00
5195	Schönried	Grundstück Schribery, baurechtsbelastet	2'031'220	0	1'387'300.00				1'387'300.00
5407	Saanen	Grundstück Halten, baurechtsbelastet	556'120	0	452'800.00				452'800.00
5493	Saanen	Grundstück oberi Märetmatte, baurechtsbelastet	196'870	0	61'300.00				61'300.00
5771	Abländschen	Remise (ehemaliges Feuerwehrmagazin)	17'900	230'000	40'000.00				40'000.00
5911	Gstaad	Grundstück Mettlen, baurechtsbelastet	24'670	0	19'700.00				19'700.00
5920	Gstaad	Einstellhalle + Lagerräume Rotli (uf dr Fabrigg)	978'910	1'500'000	1'023'400.00				1'023'400.00
6085	Abländschen	Bauland Grotschi	2'300	0	58'300.00	19'630.00			77'930.00
6297	Gstaad	Grundstück Alpenblick, Bauland und Baurecht Chinderhus	1'640'210	0	1'289'500.00				1'289'500.00
6372	Saanen	Bauparzelle underi Märetmatte	2'640	0	2'600.00				2'600.00
6393	Schönried	Wohnhäuser Bettlersmatte und Land baurechtsbelastet	15'038'440	6'200'000	11'120'000.00				11'120'000.00
6426	Schönried	Bettlersmatte, Überbaurecht Autounterstände	296'600	0	296'600.00				296'600.00
6620	Gstaad	Bauland Ebnitmatte	2'540	0	3'687'700.00				3'687'700.00
6624	Saanen	Gewerbezone Dorfrütti (Ueo-Nr. 76), baurechtsbelastet	3'278'060	0	2'980'500.00				2'980'500.00
6750	Chalberhöni	Land baurechtsbelastet (ehem. Schulhaus)	176'850	0	141'500.00				141'500.00
6766	Schönried	Grundstück Gassegüetli, Anteil baurechtsbelastet (EBL)	48'720	0	38'100.00				38'100.00



## Gemeinde Saanen

## Liegenschaftsverzeichnis

GBB Nr.	Ort Flurname	Parzelle Grundstück	Amtlicher Wert	GVB-Wert	Buchwert	Veränderungen			Buchwert	
			CHF	CHF	01.01.2023	Zuwachs/Buchgewinn	Abgang	Anteil Werterhalt	31.12.2023	
<b>2</b>	<b>Landwirtschaftl. Liegenschaften</b>		<b>1'145'750</b>	<b>11'741'150</b>	<b>2'785'820.00</b>		<b>88'001.15</b>	<b>0.00</b>	<b>-17'600.25</b>	<b>2'856'220.90</b>
62	Saanen	Alp Hintere Schneit	100'840	1'580'500	335'100.00					335'100.00
339	Gstaad	Grundstück Moosfanggässli ("Bodengütlein")	5'080	30'000	10'200.00					10'200.00
354	Saanen	Grundstück Rübeldorf "Reuteler-Grundstück")	6'190	15'000	18'600.00					18'600.00
405	Lauenen	Grundstück Mösli (Enge, 50 %)	1'490	0	3'000.00					3'000.00
465	Saanen	Alp Grubenberg und Anteil von Alp Mittelberg	133'970	2'235'000	556'500.00					556'500.00
533	Saanen	Grundstück Turematte	780	0	84'200.00					84'200.00
608	Feutersoey	Grundstück Moos (Streumaad)	1'690	0	800.00					800.00
737	Saanen	Grundstück Salzwasser, Scheune	5'490	40'000	19'400.00					19'400.00
876	Saanen	Land und Scheunen Pfyfenegg	113'670	465'000	227'300.00					227'300.00
1056	Gstaad	Grundstück Matten mit Scheune	48'760	380'000	48'800.00					48'800.00
1093	Saanen	Grundstück ARA Dorfrütti, Restfläche LZ	9'980	132'400	10'000.00					10'000.00
1286	Saanen	Grundstück Kastlanei (ohne Wohnhaus)	14'290	0	43'000.00					43'000.00
1415	Turbach	Grundstück Löchli, Scheune	6'100	56'400	4'500.00					4'500.00
1419	Turbach	Grundstück Spittelfang Scheidbach, Heuhaus	1'620	0	1'600.00					1'600.00
2661	Chalberhöni	Land und Scheune ehemaliges Schulhaus	5'080	195'000	10'200.00					10'200.00
2680	Gstaad	Alp Bodmen, Spittelvorsass	117'880	2'035'400	353'600.00	88'001.15			-17'600.25	424'000.90
2693	Grund	Grundstück Moosfang, Forstremise, Scheune	86'830	370'200	6'880.00					6'880.00
2694	Gstaad	Grundstück Spittelfang Moosfang, Heuhaus	6'030	0	6'000.00					6'000.00
2695	Grund	Grundstück Oeyenfang	0	0	1'600.00					1'600.00
2697	Turbach	Grundstück Spittelfang Scheidbach, Scheune	40'760	370'000	89'200.00					89'200.00
2699	Turbach	Grundstück Heuberg	1'630	0	1'600.00					1'600.00
6814	Saanen	Walischi, Scheune und Land	172'900	700'000	320'300.00					320'300.00
2707	Gstaad	Land Mettlen	600	0	600.00					600.00
2708	Saanen	Grundstück Walischifang (Hublen)	2'030	0	580.00					580.00
2710	Saanen	Grundstück Walischifang Chalberhöni ("Gantis-Fang")	3'750	0	3'800.00					3'800.00
2741	Gstaad	Alp Gfeli und Stutzvorsass	120'380	2'024'100	478'700.00					478'700.00
2821	Grund	Alp Staldenberg, Anteil an Sennhütte undere Stalde 50 %	6'400	239'650	18'600.00					18'600.00
3106	Grund	Grundstück Grund (ehemaliger "Turnplatz" Schulhaus)	440	0	400.00					400.00
4361	Saanen	Grundstück Halten	2'240	0	4'500.00					4'500.00
5526	Gstaad	Grundstück Matten (Niklaus Baumer)	200	0	600.00					600.00
5649	Grund	Grundstück "Kiegler"	780	0	91'960.00					91'960.00
5897	Gstaad	Grundstück Wispile ("Moradpour")	630	0	700.00					700.00
5909	Gstaad	Grundstück Tomi	2'430	0	2'500.00					2'500.00
5912	Gstaad	Grundstück Mettlen	410	0	400.00					400.00
6877	Saanen	Alp Mittelberg (Anteil)	4'360	0	0.00					0.00
6878	Saanen	Alp Lauchnere (Anteil)	44'850	872'500	12'200.00					12'200.00
6879	Saanen	Grundstück Salzwasser (ehem. Teilgrundstück von 737)	1'040	0	17'900.00					17'900.00
6885	Grund	Grundstück Moosfang (ehem. Teilgrundstück von 2693)	0	0	0.00					0.00
6886	Grund	Grundstück Oeyenfang (ehem. Teilgrundstück von 2695)	1'400	0	0.00					0.00
6887	Turbach	Grundstück Spittelfang (ehem. Teil von 2697)	4'750	0	0.00					0.00
7123	Saanen	Grundstück bei Farbstrasse (ehem. Teilgrundstück von 1286)	0	0	0.00					0.00
97052	Gstaad	Alp Bissedüri (GBB-Nr. 2739), 1 KR (Schulstift Bissen)	690	0	0.00					0.00
97055	Saanenmöser	Alp Hornberg (GBB-Nr. 2744), 6 KR	53'180	0	0.00					0.00
97057	Grund	Alp Staldenberg (GBB-Nr. 2750), 10 KR + 2 ½ KR (Schulstift Grund)	14'130	0	0.00					0.00

## Darlehen Verwaltungsvermögen

Rubrik / Bezeichnung	Titelart	Buchwert 01.01.2023	Veränderung 2023	Buchwert 31.12.2023	Wertberichtigung 01.01.2023	Wertberichtigung 2023	Wertberichtigung 31.12.2023
Alpenruhe Saanen	Darlehen	1'000'000.00		1'000'000.00	0.00		0.00
Alterszentrum Saanen AG	Darlehen	6'179'400.00	-149'200.00	6'030'200.00	0.00		0.00
Chinderhuus Ebnit	Darlehen	131'075.20	-43'410.40	87'664.80	0.00		0.00
Gstaad Saanenland Tourismus	Darlehen zinslos	1.00		1.00	0.00		0.00
JFK International School Foundation	Darlehen zinslos	1'000'000.00		1'000'000.00	0.00		0.00
Schlachthaus Bödemli AG	Darlehen zinslos	1.00		1.00	0.00		0.00
Sport Events Gstaad GmbH	Darlehen zinslos	1'000'000.00		1'000'000.00	-600'000.00	-200'000.00	-800'000.00
Sportzentrum Gstaad AG	Darlehen Sanierung/Erweiterung	13'722'905.70		13'722'905.70	-3'410'000.00	-690'000.00	-4'100'000.00
Verein Zukunft Turbach	Darlehen	0.00	200'000.00	200'000.00	0.00	-20'000.00	-20'000.00
<b>Total</b>		<b>23'033'382.90</b>	<b>7'389.60</b>	<b>23'040'772.50</b>	<b>-4'010'000.00</b>	<b>-910'000.00</b>	<b>-4'920'000.00</b>
<i>Bilanzkonto</i>			<i>14450.01</i>			<i>14450.99</i>	

## Beteiligungen Verwaltungsvermögen

Gesellschaft	Anzahl	Titelart	nominal	Nennwert	Buchwert 01.01.2023	Veränderung 2023	Buchwert 31.12.2023	Wertberichtigung 01.01.2023	Wertberichtigung 2023	Wertberichtigung 31.12.2023
Abfallverwertungs AG Utigen AVAG	200	Aktien	100.00	20'000	1.00		1.00	0.00		0.00
Abfallverwertungs AG Utigen AVAG, Zukauf 04	176	Aktien	100.00	17'600	1.00		1.00	0.00		0.00
Alterszentrum Saanen AG	228	Aktien	1'000.00	228'000	20'001.00		20'001.00	-20'000.00		-20'000.00
Band Genossenschaft Bern	2	Anteilscheine	500.00	1'000	1.00		1.00	0.00		0.00
Bergbahnen Destination Gstaad AG	85'712'279	Namenaktien	0.06	5'142'737	4'200'001.00		4'200'001.00	-4'200'000.00		-4'200'000.00
Blindenwerkstätte Spiez	1	Anteilschein	0.00	100	1.00		1.00	0.00		0.00
BLS Lötschbergbahn AG	11'600	Namenaktien	1.00	11'600	1.00		1.00	0.00		0.00
Bowling du Parc SA, Château-d'Oex	20	Aktien	500.00	10'000	1.00		1.00	0.00		0.00
Briener Rothorn Bahn AG	2	Inhaberaktien	500.00	1'000	1.00		1.00	0.00		0.00
Eisbahn Gstaad AG	32	Namenaktien	500.00	16'000	1.00		1.00	0.00		0.00
ENHOSAG Energieholz AG	30	Aktien	1'000.00	30'000	1.00		1.00	0.00		0.00
Flugplatzgenossenschaft Gstaad-Saanenland	35	Anteilscheine	1'000.00	35'000	1.00		1.00	0.00		0.00
Genossenschaft Hotelzentralwäscherei Gstaad	38	Anteilscheine	800.00	30'400	1.00		1.00	0.00		0.00
Genossenschaft Touristische Anlagen Gsteig	1	Anteilschein	0.00	100	1.00		1.00	0.00		0.00
Genossenschaft Verwertung Landw. Produkte	6	Anteilscheine	50.00	300	1.00		1.00	0.00		0.00
Gesundheit Simme Saane AG	4'328	Namenaktien	10.00	43'280	43'280.00		43'280.00	-43'280.00		-43'280.00
Jaun-Gastlosen Bergbahnen AG	500	Namenaktien	200.00	100'000	1.00		1.00	0.00		0.00
Jaun-Gastlosen Bergbahnen AG (2022)	250	Namenaktien	200.00	50'000	50'000.00		50'000.00	-50'000.00		-50'000.00
Käse-Reifungslager Saanenland AG	66	Aktien	250.00	16'500	1.00		1.00	0.00		0.00
Menuhin Festival Gstaad AG	42	Aktien	10.00	420	1.00		1.00	0.00		0.00
Menuhin Festival Gstaad AG	17	Aktien	1'000.00	17'000	0.00		0.00	0.00		0.00
Montreux-Oberland-Bahn MOB	100	Aktien	10.00	1'000	1.00		1.00	0.00		0.00
Oberländische Schule Spiez NOSS	10	Anteilscheine	250.00	2'500	1.00		1.00	0.00		0.00
Pigeon AG, Saanen (Schiessanlage Dorfrütti)	300	Aktien	100.00	30'000	1.00		1.00	0.00		0.00
SarinaMed AG	2'000	Namenaktien	100.00	200'000	0.00	200'000.00	200'000.00	0.00		0.00
Schlachthaus Bödemli AG	2'000	Aktien	50.00	100'000	1.00		1.00	0.00		0.00
Schulheim Sunneschyn, Steffisburg	1	Anteilschein	0.00	1'000	1.00		1.00	0.00		0.00
Sorsag Sortiergesellschaft AG	25	Aktien	1'000.00	25'000	1.00		1.00	0.00		0.00
Sportzentrum Gstaad AG	12'276	Namenaktien	50.00	613'800	1.00		1.00	0.00		0.00
Swiss Open Gstaad AG	1'250	Namenaktien (2006)	400.00	500'000	1.00		1.00	0.00		0.00
Swiss Open Gstaad AG	1'250	Namenaktien (2020 von Swiss Tennis)	400.00	500'000	1'950'000.00		1'950'000.00	0.00		0.00
Swiss Open Gstaad AG	3	Partizipationsscheine	250'000.00	750'000	0.00		0.00	0.00		0.00
Swiss Open Gstaad AG		Partizipationsscheine (2020 von Swiss Tennis)			750'000.00		750'000.00	0.00		0.00
Wohnbau Kranich AG	50	Aktien	1'000.00	50'000	50'000.00		50'000.00	0.00		0.00
<b>Total</b>					<b>7'063'306.00</b>	<b>200'000.00</b>	<b>7'263'306.00</b>	<b>-4'313'280.00</b>	<b>0.00</b>	<b>-4'313'280.00</b>
Bilanzkonto						14550.01			14550.99	

## Beteiligungen Finanzvermögen

Gesellschaft	Anzahl	nominal	Titelart	Forderung Nennwert	Kurswert 31.12.2022	Kurs / St. 31.12.2023	Kurswert 31.12.2023	Buchwert 31.12.2022	Buchwert 31.12.2023	Bilanz- konto
Saanen Bank	1'427	100.00	Namenaktien	142'700.00	5'479'680.00	4'250.00	6'064'750.00	5'479'680.00	6'064'750.00	10700.01
BKW AG	2'000	2.50	Inhaberaktien	5'000.00	253'000.00	149.50	299'000.00	253'000.00	299'000.00	10700.02
Waadt Versicherungen	40	25.00	Namenaktien	1'000.00	16'920.00	440.00	17'600.00	16'920.00	17'600.00	10700.05
Lenk Bergbahnen (Kauf 2019)	40	500.00	Anteilscheine	20'000.00	20'000.00	500.00	20'000.00	20'000.00	20'000.00	10700.06
							5'769'600.00	6'401'350.00		

**Stiftungs-/Fondsrechnungen der Gemeinde Saanen**

<b>Name der Stiftung</b>	<b>Datum letzte Ablage *)</b>	<b>Datum nächste Ablage</b>	<b>Verwalter</b>	<b>Vermögen</b>
Abländschen Schul- und Armenstift	31.12.2021	31.12.2023	Fuhrer Beat, 1657 Abländschen	2'730.15
Bissen Schul- und Armenstift	31.12.2021	31.12.2023	Matti Denise, Lehrerin, Gstaad	6'066.00
Charity-Fonds	31.12.2023	31.12.2024	Sozialdienst Saanenland	234'587.81
Gruben Armenstift	31.12.2023	31.12.2024	Köpff Nelli, 3778 Schönried	1'294.95
Gruben Schulstift	31.12.2023	31.12.2024	Köpff Nelli, 3778 Schönried	7'889.55
Grund Schulstift	31.12.2023	31.12.2024	Oberli Christine, Gstaad	6'496.55
Gstaad Schulstift	31.12.2023	31.12.2024	Oberli-Graf Christine, 3780 Gstaad	4'788.60
Maria Grundisch-Stiftung	31.12.2023	31.12.2025	Gyger Kurt, Finanzverwalter	70'724.35
Matti-Stiftung	31.12.2023	31.12.2024	Sozialdienst Saanenland	212'175.17
Saanen Suppenanstalt	31.12.2023	31.12.2025	Iseli Stephanie, Gstaad	51'186.34
Saanendorf Schulstift	31.12.2023	31.12.2025	Iseli Stephanie, Gstaad	38'638.10
Saanenmöser-Hohenegg Schulstift	31.12.2022	31.12.2024	Zahnd Brigitte, Schönried	1'764.35
Sattelhof-Fonds	31.12.2023	31.12.2024	Sozialdienst Saanenland	46'985.92
Schönried Schulstift	31.12.2022	31.12.2024	Zahnd Brigitte, Schönried	1'239.05
Seewer-Schopfer-Fonds Saanen	31.12.2023	31.12.2024	Sozialdienst Saanenland	155'626.33
Spenden-Fonds	31.12.2023	31.12.2024	Sozialdienst Saanenland	203'258.96
Turbach Armen-, Weihnachts- und Schulstift	31.12.2022	31.12.2024	von Siebenthal Marianne, 3781 Turbach	3'804.24
Werren-Kopf-Fonds	31.12.2023	31.12.2024	Sozialdienst Saanenland	72'613.15
<b>Total Fonds/Stiftungen</b>				<b>1'121'869.57</b>